


BALANTA SINTETICA
31,12,2022

Balanta

Simbol	Denumire	Sold initial		Rulaje precedente		Rulaje luna		Total mijaie		Total sume		Sold final	
		Debitor	Creditor	Debitor	Creditor	Debitor	Creditor	Debitor	Creditor	Debitor	Creditor	Debitor	Creditor
103.00.00	Fondul bunurilor care alcatuiesc domeniul public al unitatilor administrativ - teritoriale	0	24.283,974	0	11.107,455	0	1.959,854	0	13.067,309	0	37.351,283	0	37.351,283
104.01.01	Fondul bunurilor care alcatuiesc domeniul privat al unitatilor administrativ - teritoriale	0	1.833,268	0	317,768	0	317,768	0	317,768	0	1.833,268	0	1.515,500
104.01.02	Fondul bunurilor care alcatuiesc proprietatea privata a institutiilor publice din administratia locala	0	176,200	0	317,768	0	317,768	0	317,768	0	493,968	0	493,968
117.00.00	Rezultatul reportat	0	11.531,249	523,535	9.304,704	0	6,195	523,535	9.310,899	20,842,148	0	20,318,613	
121.00.00	Rezultatul patrimonial	0	8.578,325	21.841,877	10.189,606	3.551,039	0	25.392,916	10.189,606	18.767,931	6.624,985	0	
208.02.00	Alte active fixe necorporale	0	235,730	0	0	0	0	0	0	235,730	0	0	
211.01.00	Terenuri	0	2.611,841	0	0	0	0	0	0	2.611,841	0	0	
211.02.00	Amenajari la terenuri	0	220,518	0	0	0	0	0	0	220,518	0	0	
212.01.01	Constructii - drumuri publice	0	636,971	0	636,971	0	0	636,971	0	636,971	0	0	
212.01.02	Constructii - drumuri industriale ti agricole	0	3.347,989	0	3.347,989	0	0	3.347,989	0	3.347,989	0	0	
212.03.01	Constructii - poduri, podete, pasarele ti viaducte pentru transporturi feroviare ti rutiere; viaducte	0	2.454,962	0	2.454,962	0	0	2.454,962	0	2.454,962	0	0	
212.09.01	Constructii - alte active fixe incadrate in grupa constructiilor	0	17.021,161	0	17.547,377	0	1.959,854	0	19.507,231	0	36.528,392	0	36.528,392
213.01.00	Echipamente tehnologice (masini, utilaje si instalatii de lucru)	0	343,443	0	0	0	0	0	0	343,443	0	343,443	
213.02.00	Aparate si instalatii de masurare, control si reglare	0	10,151	0	0	0	0	0	0	10,151	0	10,151	
213.03.00	Mijloace de transport	0	678,234	0	0	0	0	0	0	678,234	0	678,234	
214.00.00	Mobilier, aparatura brotca, echipamente de protectie a valorilor umane si materiale si alte active fixe corporale	0	64,470	0	0	0	63,314	0	63,314	127,784	0	127,784	
231.00	Active fixe corporale in curs de executie	0	4.105,132	0	4.105,132	0	1.477,417	4.105,132	12.994,390	15.255,410	12.994,390	2.261,020	

Simbol	Denumire	Sold initial		Rulaje precedente		Rulaje luna		Total rulaje		Total sume		Solid final
		Debitor	Creditor	Debitor	Creditor	Debitor	Creditor	Debitor	Creditor	Debitor	Creditor	
231.00.00	Active fixe corporale in curs de executie - Terenui si cladiri	11.150.278	0	4.105.132	11.516.973	0	1.477.417	4.105.132	12.994.390	15.255.410	12.994.390	0
280.09.09	Amortizarea altor active fixe necorporale	0	158.546	0	0	0	14.358	0	14.358	0	172.904	0
281.03.01	Amortizarea echipamentelor tehnologice (masini, utilaje si instalatii de lucru)	0	88.765	0	0	0	26.346	0	26.346	0	115.111	0
281.03.02	Amortizarea aparatelor si instalatiilor de masurare, control si reglare	0	10.151	0	0	0	0	0	0	0	10.151	0
281.03.03	Amortizarea mijloacelor de transport	0	678.234	0	0	0	0	0	0	0	678.234	0
1.04.00	Amortizarea mobilierului, aparaturii birotice, echipamentelor de protectie a valorilor corporale	0	46.306	0	0	0	3.843	0	3.843	0	50.149	0
302.02.00	Combustibili	0	0	60.226	60.226	4.850	4.850	65.076	65.076	65.076	65.076	0
302.04.00	Piese de schimb	0	0	4.427	4.427	0	0	4.427	4.427	4.427	4.427	0
302.08.00	Alte materiale consumabile	36.061	0	65.715	101.776	32.312	32.312	98.027	134.088	134.088	134.088	0
303.01.00	Materiale de natura obiectelor de inventar in magazie	0	0	2.499	2.499	0	0	2.499	2.499	2.499	2.499	0
303.02.00	Materiale de natura obiectelor de inventar in folosinta	471.495	0	19.396	4.995	85.984	0	105.390	4.995	576.875	4.995	571.880
401.01.00	Furnizori sub 1 an	0	261	986.369	994.760	7.213	0	993.582	994.760	993.582	995.021	1.439
404.01.00	Furnizori de activ e fixe sub 1 an	0	0	3.286.969	3.286.969	619.946	619.946	3.906.915	3.906.915	3.906.915	3.906.915	0
421.00.00	Personal - salarii datorate	0	50.256	1.026.549	1.024.986	490	0	1.027.039	1.024.986	1.027.039	1.075.242	48.203
427.01.00	Retineri din salarii datorate tenilor	0	604	7.367	7.617	854	854	8.221	8.471	8.221	9.075	854
427.01.0003	Rate, popriti	0	604	7.367	7.617	854	854	8.221	8.471	8.221	9.075	854
429.00.00	Bursieri si doctoranzi	0	0	131.720	131.720	38.844	38.844	170.564	170.564	170.564	170.564	0
431.02.00	Contributiile asiguratorilor pentru asiguratii sociale	0	21.480	247.571	246.897	210	0	247.781	246.897	247.781	268.377	20.596
431.04.00	Contributiile asiguratorilor pentru asiguratii sociale de sanatate	0	8.368	97.088	97.045	85	0	97.173	97.045	97.173	105.413	8.240
431.06.00	Contributia asiguratilor pentru munca	0	1.892	21.856	21.836	19	0	21.875	21.836	21.875	23.728	1.853
438.00.00	Alte datorii sociale	0	70.686	1.417.907	1.440.185	3.046	0	1.420.955	1.440.185	1.420.955	1.510.871	89.916
444.00.00	Impozit pe venitul din salarii si din alte drepturi	0	5.202	63.521	62.858	55	0	63.576	62.858	63.576	68.060	4.484

Simbol	Denumire	Sold initial		Rulaje precedente		Rulaje luna		Total rulaje		Total sume		Sold final
		Debitor	Creditor	Debitor	Creditor	Debitor	Creditor	Debitor	Creditor	Debitor	Creditor	
464.00.00	Creante ale bugetului local	1.710.430	0	751.740	629.612	13.170	751.740	642.782	2.462.170	642.782	1.819.388	0
481.09.00	Alte decenarii	0	3	271.394	271.391	442.994	714.388	714.385	714.388	714.388	0	0
521.01.00	Disponibil al bugetului local	0	0	9.627.295	1.323.142	0	8.304.153	9.627.295	9.627.295	9.627.295	0	0
521.02.00	Rezultatul executiei bugetare din anul curent	0	0	0	10.070.289	10.070.289	10.070.289	10.070.289	10.070.289	10.070.289	0	0
521.03.00	Rezultatul executiei bugetare din anii precedenti	6.202.214	0	0	2.297.978	0	2.297.978	0	8.500.192	8.500.192	0	0
531.01.01	Casa in lei	0	0	1.656.922	512.782	512.782	2.169.704	2.169.704	2.169.704	2.169.704	0	0
532.04.00	Bonuri valonice pentru carburanti auto	114.250	0	4.850	63.650	40.150	45.000	63.650	159.250	63.650	95.600	0
2.06.00	Tichete de masa	20.000	0	4.000	21.400	14.000	18.000	21.400	38.000	21.400	16.600	0
532.08.00	Alte valori	0	0	18.350	18.350	0	18.350	18.350	18.350	18.350	0	0
562.01.01	Disponibil al activ ilalilor finantate din venituri proprii	0	0	190.390	22.508	0	167.882	190.390	190.390	190.390	0	0
562.02.00	Rezultatul executiei bugetare din anul curent	0	0	0	190.390	190.390	190.390	190.390	190.390	190.390	0	0
562.03.00	Rezultatul executiei bugetare din anii precedenti	213.572	0	0	22.168	0	22.168	0	235.740	235.740	0	0
581.01.01	Vramente interne - activitatea operationala	0	0	1.656.922	512.782	512.782	2.169.704	2.169.704	2.169.704	2.169.704	0	0
602.02.00	Cheltuieli priv ind combustibilii	0	0	64.964	50.964	0	64.964	64.964	64.964	64.964	0	0
602.04.00	Cheltuieli priv ind piesele de schimb	0	0	34.527	34.527	0	34.527	34.527	34.527	34.527	0	0
602.08.00	Cheltuieli priv ind alte materiale consumabile	0	0	75.618	35.075	0	40.543	75.618	75.618	75.618	0	0
610.00.00	Cheltuieli priv ind energia si apa	0	0	74.631	72.925	0	1.706	74.631	74.631	74.631	0	0
614.00.00	Cheltuieli cu deplasari, detasari, transferari	0	0	3.722	3.129	0	593	3.722	3.722	3.722	0	0
626.00.00	Cheltuieli postale si taxe de telecomunicatii	0	0	16.277	15.468	0	809	16.277	16.277	16.277	0	0
628.00.00	Alte cheltuieli cu serviciile executate de terti	0	0	671.832	490.238	0	181.594	671.832	671.832	671.832	0	0
629.01.00	Alte cheltuieli autorizate prin dispozitii legale - cheltuieli curente	0	0	89.615	71.795	0	17.820	89.615	89.615	89.615	0	0
1.00.00	Cheltuieli cu salariile personalului	0	0	968.330	812.192	0	156.138	968.330	968.330	968.330	0	0
642.00.00	Cheltuieli salariale in natura	0	0	18.350	18.350	0	0	18.350	18.350	18.350	0	0
645.07.00	Cheltuieli cu contributia asiguratorie pentru munca	0	0	21.836	18.108	0	3.728	21.836	21.836	21.836	0	0
677.00.00	Ajutoare sociale	0	0	1.440.185	1.248.933	0	191.252	1.440.185	1.440.185	1.440.185	0	0
679.00.00	Alte cheltuieli	0	0	131.720	131.720	0	38.844	170.564	170.564	170.564	0	0
681.01.00	Cheltuieli operationale priv ind amortizarea activelor fixe	0	0	12.901.177	10.614.098	0	2.287.079	12.901.177	12.901.177	12.901.177	0	0



Simbol	Denumire	Sold initial		Rulaje precedente		Rulaje luna		Total rulaje		Total sume		Sold final	
		Debitor	Creditor	Debitor	Creditor	Debitor	Creditor	Debitor	Creditor	Debitor	Creditor	Debitor	Creditor
731.01.00	Impozit pe venit	0	0	1.005	1.270	265	0	1.270	1.270	1.082.502	1.270	1.270	0
731.02.00	Cote si sume defalcate din impozitul pe venit	0	0	898.345	1.082.502	184.157	0	1.082.502	1.082.502	1.082.502	1.082.502	1.082.502	0
734.00.00	Impozite si taxe pe proprietate	0	0	437.827	442.884	5.057	0	442.884	442.884	442.884	442.884	442.884	0
735.02.00	Sume defalcate din TVA	0	0	2.969.128	3.464.453	495.325	0	3.464.453	3.464.453	3.464.453	3.464.453	3.464.453	0
735.06.02	Alte taxe pe utilizarea bunurilor, autorizarea de utilizarii bunurilor sau pe desfasurarea de activitati	0	0	164.606	165.328	722	0	165.328	165.328	165.328	165.328	165.328	0
9.00.00	Alte impozite si taxe fiscale	0	0	14.606	18.210	3.604	0	18.210	18.210	18.210	18.210	18.210	0
750.02.00	Alte venituri din proprietate	0	0	43.441	43.441	-15.796	-15.796	27.645	27.645	27.645	27.645	27.645	0
751.01.00	Venturi din prestari de servicii si alte activitati	0	0	201.248	221.271	20.023	0	221.271	221.271	221.271	221.271	221.271	0
751.02.00	Venturi din taxe administrative, eliberari permise	0	0	1.969	2.219	250	0	2.219	2.219	2.219	2.219	2.219	0
751.03.00	Amenzi, penalitati si confiscari	0	0	47.318	52.452	5.134	0	52.452	52.452	52.452	52.452	52.452	0
751.04.00	Diverse venituri	0	0	165	2.895	2.730	0	2.895	2.895	2.895	2.895	2.895	0
770.00.00	Finantarea de la buget	0	0	1.407.937	7.497.539	6.089.602	0	7.497.539	7.497.539	7.497.539	7.497.539	7.497.539	0
770.00.00002	Administritia locala - Finantarea de la buget	0	0	1.407.937	7.497.539	6.089.602	0	7.497.539	7.497.539	7.497.539	7.497.539	7.497.539	0
770.00.00002A	Administritia locala - Finantare integrala din buget - Finantarea de la buget	0	0	1.370.973	7.329.317	5.958.344	0	7.329.317	7.329.317	7.329.317	7.329.317	7.329.317	0
770.00.00002E	Administritia locala - Activitati finantate integral din venituri proprii - Finantarea de la buget	0	0	36.964	168.222	131.258	0	168.222	168.222	168.222	168.222	168.222	0
772.01.00	Subventii de la bugetul de stat	0	0	4.429.507	4.445.514	16.007	0	4.445.514	4.445.514	4.445.514	4.445.514	4.445.514	0
TOTAL	Total balanta	47.543.770	47.543.770	93.086.618	93.086.621	27.317.574	27.317.571	120.404.192	120.404.192	167.947.962	167.947.962	167.947.962	60.881.498

BILANT
la data de 31.12.2022

Cod 01

lei

Nr. crt.	DENUMIREA INDICATORILOR	Cod rând	Sold la	
			inceputul anului	sfârșitul perioadei
A	B	C	1	2
1.	ACTIVE	01	X	X
2.	ACTIVE NECURENTE	02	X	X
3.	Active fixe necorporale 2030000+2050000+2060000+2080100+2080200+ 2330000- 2800300-2800500-2800800-2900400-2900500-2900800- 2930100*) Instalații tehnice, mijloace de transport, animale, plantații, mobilier, aparatură birotică și alte active corporale (ct.2130100+2130200+2130300+2130400+2140000+ 2310000 - 2810300-2810301-2810302-2810303-2810304-2810400-2910300- 2910301-2910302-2910303-2910304-2910400-2930200*)	03	77.184	62.826
4.	Terenuri și clădiri (ct. 2110100+2110200+2120101+2120102+2120201+2120301+ 2120401+2120501+2120601+2120901+2310000-2810100- 2810200-2810201-2810202-2810203-2810204-2810205-2810206- 2810207-2810208-2910100-2910200-2910201-2910202-2910203- 2910204-2910205-2910206-2910207-2910208-2930200)	04	272.842	305.967
5.	Alte active nefinanciare (ct.2150000)	05	37.443.720	41.621.771
6.	Active financiare necurente (investiții pe termen lung) peste un an 2600100+2600200+2600300+2650000+2670201+ 2670202+ 2670203+2670204+2670205+2670208-2960101-2960102- 2960103-2960200), din care:	06	0	0
7.	Titluri de participare (ct. 2600100+2600200+2600300-2960101-2960102-2960103)	07	0	0
8.	Creanțe necurente – sume ce urmează a fi încasate după o perioadă mai mare de un an 4110201+4110208+4130200+4280202+4610201+ 4610209- 4910200-4960200), din care:	08	0	0
9.	Creanțe comerciale necurente – sume ce urmează a fi încasate după o perioadă mai mare de un an (ct. 4110201+4110208+4130200+4610201-4910200-4960200)	09	0	0
10.	TOTAL ACTIVE NECURENTE (rd.03+04+05+06+07+09)	10	0	0
11.	ACTIVE CURENTE	15	37.793.746	41.990.564
12.		18	X	X

	Stocuri (ct. 3010000+3020100+3020200+3020300+3020400+3020500+ 3020600+3020700+3020800+3020900+3030100+3030200+ 3040100+3040200+3050100+3050200+3070000+3090000+ 3310000+3320000+3410000+3450000+3460000+3470000+ 3490000+3510100+3510200+3540100+3540500+3540600+ 3560000+3570000+3580000+3590000+3610000+3710000+ 3810000+/-3480000+/-3780000-3910000-3920100-3920200- 3920300-3930000-3940100-3940500-3940600-3950100-3950200- 3950300-3950400-3950600-3950700-3950800-3960000-3970000- 3970100-3970200-3970300-3980000-4420803)		19	507.556	571.880
14.	Creanțe curente – sume ce urmează a fi încasate într-o perioadă mai mică de un an-		20	X	X
15.	Creanțe din operațiuni comerciale, avansuri și alte decontări (ct. 2320000+2340000+4090101+4090102+4110101+4110108+4130100+4180000+4250000+4280102+4610101+4610109+4730109**+4810101+4810102+4810103+4810900+4830000+4840000+4890101+4890301-4910100-4960100+5120800), din care:		21	0	0
16.	Decontări privind încheierea execuției bugetului de stat din anul curent (ct. 4890101+4890301)		21.1	0	0
17.	Creanțe comerciale și avansuri (ct. 2320000+2340000+4090101+4090102+4110101+4110108+4130100+4180000+4610101-4910100-4960100), din care :		22	0	0
18.	Avansuri acordate (ct.2320000+2340000+4090101+4090102)		22.1	0	0
19.	Creanțe bugetare (ct. 4310100**+4310200**+4310300**+4310400**+4310500**+4310600**+4310700**+4370100**+4370200**+4370300**+4420400+4420802+4440000**+4460100**+4460200**+4480200+4610102+4610104+4630000+4640000+4650100+4650200+4660401+4660402+4660500+4660900+4810101**+4810102**+4810103**+4810900**-4970000), din care:		23	1.710.430	1.819.388
20.	Creanțele bugetului general consolidat (ct. 4630000+4640000+4650100+4650200+4660401+4660402+4660500+4660900-4970000)		24	1.710.430	1.819.388
21.	Creanțe din operațiuni cu fonduri externe nerambursabile și fonduri de la buget (ct. 4500100+4500300+4500501+4500502+4500503+4500504+4500505+4500700+4510100+4510300+4510500+4530100+4540100+4540301+4540302+4540501+4540502+4540503+4540504+4550100+4550301+4550302+4550303+4560100+4560303+4560309+4570100+4570201+4570202+4570203+4570205+4570206+4570209+4570301+4570302+4570309+4580100+4580301+4580302+4610103+4730103**+4740000+4760000), din care:		25	0	0
22.	Sume de primit de la Comisia Europeană / alți donatori (ct. 4500100+4500300+4500501+4500502+4500503+4500504+4500505+4500700)		26	0	0

23.	Împrumuturi pe termen scurt acordate 2670101+2670102+2670103+2670104+2670105+ 2670108+ 2670601+2670602+2670603+2670604+2670605+ 2670609+ 4680101+4680102+4680103+4680104+4680105+ 4680106+ 4680107+4680108+4680109+4690103+4690105+ 4690106+ 4690108+4690109)	(ct.	27	0	0
24.	Total creanțe curente (rd. 21+23+25+27)		30	1.710.430	1.819.388
25.	Investiții pe termen scurt (ct.5050000-5950000)		31	0	0
26.	Conturi la trezorerii și instituții de credit :		32	X	X
	Conturi la trezorerie, casa în lei (ct.				
	5100000+5120101+5120501+5130101+5130301+5130302+ 5140101+5140301+5140302+5150101+5150103+5150301+ 5150500+5150600+5160101+5160301+5160302+5170101+ 5170301+5170302+5200100+5210100+5210300+5230000+ 5250101+5250102+5250301+5250302+5250400+5260000+ 5270000+5280000+5290101+5290201+5290301+5290400+ 5290901+5310101+5410101+5500101+5520000+5550101+ 5550400+5570101+5580101+5580201+5590101+5600101+ 5600300+5600401+5610101+5610300+5620101+5620300+ 5620401+5710100+5710300+5710400+5740101+5740102+ 5740301+ 5740302+5740400+5750100+5750300+5750400- 7700000)	(ct.	33	6.415.786	8.735.932
28.	Dobândă de încasat, alte valori, avansuri de trezorerie 5180701+5320100+5320200+5320300+5320400+ 5320500+ 5320600+5320800+5420100)	(ct.	33.1	134.250	112.200
29.	depozite		34	X	X
	Conturi la instituții de credit, BNR, casă în valută (ct.				
	5110101+5110102+5120102+5120402+5120502+ 5130102+5130202+5140102+5140202+5150102+5150202+ 5150302+5160102+5160202+5170102+5170202+5290102+ 5290202+5290302+5290902+5310402+5410102+5410202+ 5500102+5550102+5550202+5570202+5580102+5580202+ 5580302+5580303+5590102+5590202+5600102+5600103+ 5600402+5610102+5610103+5620102+5620103+5620402)	(ct.	35	0	0
31.	Dobândă de încasat, avansuri de trezorerie (ct.5180702+5420200)		35.1	0	0
32.	depozite		36	X	X
33.	Total disponibilități și alte valori (rd.33+33.1+35+35.1)		40	6.550.036	8.848.132
	Conturi de disponibilități ale Trezoreriei Centrale și ale trezoreriilor teritoriale (ct.				
	5120600+5120700+5120901+5120902+5121000+ 5121100+ 5240100+5240200+5240300+5550101+5550102+ 5550103- 7700000)	(ct.	41	0	0
35.	Dobândă de încasat, alte valori, avansuri de trezorerie (ct. 5320400+5180701+5180702)		41.1	0	0
36.	Cheltuieli în avans (ct. 4710000)		42	0	0
37.	TOTAL ACTIVE CURENTE (rd.19+30+31+40+41+41.1+42)		45	8.768.022	11.239.400
38.	TOTAL ACTIVE (rd.15+45)		46	46.561.768	53.229.964
39.	DATORII		50	X	X
40.	DATORII NECURENTE- sume ce urmează a fi plătite după-o perioadă mai mare de un an		51	X	X

41.	Sume recurente- sume ce urmează a fi plătite după o perioadă mai mare de un an 2690200+4010200+4030200+4040200+4050200+ 4280201+4620201+4620209+5090000), din care:	(ct.	52	0	0	0
42.	Datorii comerciale (ct.4010200+4030200+4040200+4050200+4620201)		53	0	0	0
43.	Împrumuturi pe termen lung 1610200+1620200+1630200+1640200+1650200+1660201+1660202+1660203+1660204+1670201+1670202+1670203+1670208+1670209-1690200)	(ct.	54	0	0	0
44.	Provizioane 1510201+1510202+1510203+1510204+1510208)	(ct.	55	0	0	0
45.	TOTAL DATORII NECURENTE (rd.52+54+55)		58	0	0	0
46.	DATORII CURENTE - sume ce urmează a fi plătite într-o perioadă de până la un an		59	X	X	
47.	Datorii comerciale, avansuri și alte decontări 2690100+4010100+4030100+4040100+4050100+4080000+4190000+4620101+4620109+4730109+4810101+4810102+4810103+4810900+ 4830000+4840000+4890201+5090000+5120800), din care:	(ct.	60	264	1.439	
48.	Decontări privind încheierea execuției bugetului de stat din anul curent (ct. 4890201)		60.1	0	0	0
49.	Datorii comerciale și avansuri 4010100+4030100+4040100+4050100+ 4080000+ 4190000+4620101), din care:	(ct.	61	261	1.439	
50.	Avansuri primite (ct.4190000)		61.1	0	0	0
51.	Datorii către bugete 4310100+4310200+4310300+4310400+4310500+4310600+4310700+4370100+4370200+4370300+4400000+4410000+4420300+4420801+4440000+4460100+4460200+4480100+4550501+4550502+4550503+4620109+4670100+4670200+4670300+ 4670400+4670500+4670900+ 4730109+4810900), din care:	(ct.	62	36.942	35.173	
52.	Datoriile instituțiilor publice către bugete		63	X	X	
53.	Contribuții sociale 4310100+4310200+4310300+4310400+4310500+4310600+4310700+4370100+4370100+4370200+4370300)	(ct.	63.1	31.740	30.689	
54.	Sume datorate bugetului din Fonduri externe nerambursabile (ct.4550501+4550502+4550503)		64	0	0	0
55.	Datorii din operațiuni cu Fonduri externe nerambursabile și fonduri de la buget, alte datorii către alte organisme internaționale (ct. 4500200+4500400+4500600+4510200+4510401+4510402+4510409+4510601+4510602+ 4510603+4510605+4510606+4510609+4520100+4520200+ 4530200+4540200+4540401+4540402+4540601+4540602+ 4540603+4550200+4550401+4550402+4550403+4550404+ 4550409+4560400+4580401+4580402+4580501+4580502+ 4590000+4620103+ 4730103+4760000)		65	0	0	0

56.	din care: sume datorate Comisiei Europene / alti donatori (ct.4500200+4500400+4500600+4590000+4620103)	66	0	0
57.	Împrumuturi pe termen scurt - sume ce urmează a fi plătite într-o perioadă de până la un an (ct. 5180601+5180603+5180604+5180605+5180606+ 5180608+5180609+5180800+5190101+5190102+5190103+ 5190104+5190105+5190106+5190107+5190108+5190109+ 5190110+ 5190180+5190190)	70	0	0
58.	Împrumuturi pe termen lung – sume ce urmează a fi plătite în cursul exercițiului curent (ct. 1610100+1620100+1630100+1640100+1650100+ 1660101+1660102+1660103+1660104+1670101+1670102+ 1670103+1670108+1670109+1680100+1680200+1680300+ 1680400+1680500+1680701+1680702+1680703+1680708+ 1680709 -1690100)	71	0	0
59.	Salariile angajaților (ct. 4210000+4230000+4260000+4270100+4270300+4280101)	72	50.860	49.057
60.	Alte drepturi cuvenite altor categorii de persoane (pensii, indemnizații de șomaj, burse) (ct. 4220100+4220200+4240000+4260000+4270200+ 4270300+ 4290000+4380000), din care:	73	70.686	89.916
61.	Pensii, indemnizații de șomaj, burse	73.1	X	X
62.	Venituri în avans (ct.4720000)	74	0	0
63.	Provizioane (ct.1510101+1510102+1510103+1510104+1510108)	75	0	0
64.	TOTAL DATORII CURENTE (rd.60+62+65+70+71+72+73+74+75)	78	158.752	175.585
65.	TOTAL DATORII (rd.58+78)	79	158.752	175.585
66.	ACTIVE NETE = TOTAL ACTIVE – TOTAL DATORII = CAPITALURI PROPRII (rd.80= rd.46-79 = rd.90)	80	46.403.016	53.054.379
67.	CAPITALURI PROPRII	83	X	X
68.	Rezerve, fonduri (ct.1000000+1010000+1020101+1020102+1020103+ 1030000+1040101+1040102+1040103+1050100+1050200+ 1050300+1050400+1050500+1060000+1320000+1330000)	84	26.293.442	39.360.751
69.	Rezultatul reportat (ct.1170000- sold creditor)	85	11.531.249	20.318.613
70.	Rezultatul reportat (ct.1170000- sold debitor)	86	0	0
71.	Rezultatul patrimonial al exercitiului (ct.1210000- sold creditor)	87	8.578.325	0
72.	Rezultatul patrimonial al exercitiului (ct.1210000- sold debitor)	88	0	6.624.985
73.	TOTAL CAPITALURI PROPRII (rd.84+85-86+87-88)	90	46.403.016	53.054.379

eXpert Bugetar (c) Adi-Com SOFT 2022

*) Conturi de repartizat după natura elementelor respective.

**) Solduri debitoare ale conturilor respective.

PRIMAR



CONTABIL

CONTUL DE REZULTAT PATRIMONIAL

31.12.2022

cod 02


-lei-

Nr. Ct.	DENUMIREA INDICATORULUI		Cod rând	An precedent	An curent
	A	B			
I.	VENITURI OPERAȚIONALE		01	0	0
1.	Venituri din impozite, taxe, contribuții de asigurări și alte venituri ale bugetelor (ct. 7300100+7300200+7310100+7310200+7320100+7330000+7340000+7350100+7350200+7350300+7350400+7350500+7350600+7360100+7390000+7450100+7450200+7450300+7450400+7450500+7450700+7450900+7460100+7460200+7460300+7460900)		02	4.821.570	5.174.647
2.	Venituri din activități economice (ct.7210000+7220000+7510100+7510200+/-7090000)		03	144.782	223.490
3.	Finanțări, subvenții, transferuri (ct.7510500+7710000+7720100+7720200+7740100+7740200+7750000+7760000+7780000+7790101+7790109)		04	7.035.408	4.445.514
4.	Alte venituri operaționale (ct. 7140000+7180000+7500000+7510300+7510400+7810200+7810300+7810401+7810402+7770000)		05	143.689	82.992
	TOTAL VENITURI OPERAȚIONALE (rd.02+03+04+05)		06	12.145.449	9.926.643
II.	CHELTUIELI OPERAȚIONALE		07	0	0
1.	Salariile și contribuțiile sociale aferente angajaților (ct. 6410000+6420000+6450100+6450200+6450300+6450400+6450500+6450600+6450700+6450800+6460000+6470000)		08	1.008.257	1.008.516
2.	Subvenții și transferuri (ct. 6700000+6710000+6720000+6730000+6740000+6750000+6760000+6770000+6780000+6790000)		09	1.247.499	1.610.749
3.	Stocuri, consumabile, lucrări și servicii executate de terți (ct. 6010000+6020100+6020200+6020300+6020400+6020500+6020600+6020700+6020800+6020900+6030000+6060000+6070000+6080000+6090000+6100000+6110000+6120000+6130000+6140000+6220000+6230000+6240100+6240200+6260000+6270000+6280000+6290100)		10	973.051	1.031.186
4.	Cheltuieli de capital, amortizări și provizioane (ct. 6290200+6810100+6810200+6810300+6810401+6810402+6820101+6820109+6820200+6890100+6890200)		11	338.317	12.901.177
5.	Alte cheltuieli operaționale (6350100+6540000+6580101+6580109)		12	0	0
	TOTAL CHELTUIELI OPERAȚIONALE (rd.08+09+10+11+12)		13	3.567.124	16.551.628
III.	REZULTATUL DIN ACTIVITATEA OPERAȚIONALĂ		14	0	0
	- EXCEDENT (rd.06- rd.13)		15	8.578.325	0

	- DEFICIT (rd.13- rd.06)	16	0	6.624.985
IV.	VENITURI FINANCIARE (ct. 7630000+7640000+7650100+7650200+7660000+7670000+768 0000+7690000+7860300+7860400)	17	0	0
V.	CHELTUIELI FINANCIARE (ct. 6630000+6640000+6650100+6650200+6660000+6670000+ 6680000+6690000+6860300+6860400+6860800)	18	0	0
VI.	REZULTATUL DIN ACTIVITATEA FINANCIARĂ	19	0	0
	- EXCEDENT (rd.17- rd.18)	20	0	0
	- DEFICIT (rd.18- rd.17)	21	0	0
VII.	REZULTATUL DIN ACTIVITATEA CURENTĂ	22	0	0
	- EXCEDENT (rd.15+20-16-21)	23	8.578.325	0
	- DEFICIT (rd.16+21-15-20)	24	0	6.624.985
VIII.	VENITURI EXTRAORDINARE (ct.7910000)	25	0	0
IX.	CHELTUIELI EXTRAORDINARE (ct.6900000+6910000)	26	0	0
X.	REZULTATUL DIN ACTIVITATEA EXTRAORDINARĂ	27	0	0
	- EXCEDENT (rd.25-rd.26)	28	0	0
	- DEFICIT (rd.26-rd.25)	29	0	0
XI.	REZULTATUL PATRIMONIAL AL EXERCITIULUI (BRUT)	29.1	0	0
	- EXCEDENT (rd.23+28-24-29)	29.2	8.578.325	0
	- DEFICIT (rd.24+29-23-28)	29.3	0	6.624.985
	Chefeliei cu impozitul pe profit (din ct. 6350200)	29.4	0	0
XII.	REZULTATUL PATRIMONIAL AL EXERCITIULUI (NET)	30	0	0
	- EXCEDENT (rd.29.2 - rd.29.4)	31	8.578.325	0
	- DEFICIT (rd.29.3 + rd.29.4)	32	0	6.624.985

eXpert Bugetar (c) Adi-Com SOFT 2022

PRIMAR



CONTABIL

**CONTUL DE EXECUTIE AL INSTITUTIILOR PUBLICE - CHELTUIELI
51.02 - Autoritati publice si actiuni externe - la data de 31.12.2022**


Denumirea indicatorilor	Cod	indicator	Credite de angajament		Credite bugetare		Angajamente bugetare	Angajamente legale	Plati efectuate	Angajamente legale de plati	Cheltuieli efective
			Definitive	initiale	definitive	initiale					
			Angajamente	Definitive	Angajamente	Definitive					
TOTAL SECTIUNILE FUNCTIONARE + DEZOLTARE			0	1.664.000	1.783.150	1.167.731	1.167.731	1.167.730	1.167.730	1	14.098.620
SECTIUNEA DE FUNCTIONARE			0	1.614.000	1.733.150	1.167.731	1.167.731	1.167.730	1.167.730	1	1.200.344
Total cheltuieli			0	1.614.000	1.733.150	1.167.731	1.167.731	1.167.730	1.167.730	1	1.200.344
CHELTUIELI CURENTE	01		0	1.614.000	1.733.150	1.178.551	1.178.551	1.178.550	1.178.550	1	1.200.344
TITLUL I CHELTUIELI DE PERSONAL	10		0	1.149.000	1.149.000	951.621	951.621	951.621	951.621	0	947.630
Cheltuieli salariale in bani	10.01		0	1.104.000	1.104.000	914.145	914.145	914.145	914.145	0	910.202
Salarii de baza	10.01.01		0	910.000	910.000	748.174	748.174	748.174	748.174	0	745.346
Indemnizatii platite unor persoane din afara unitatii	10.01.12		0	136.000	136.000	123.552	123.552	123.552	123.552	0	122.616
Indemnizatie de hrana	10.01.17		0	58.000	58.000	42.419	42.419	42.419	42.419	0	42.240
Cheltuieli salariale in natura	10.02		0	21.000	21.000	16.900	16.900	16.900	16.900	0	16.900
Tichete de vacanta	10.02.06		0	21.000	21.000	16.900	16.900	16.900	16.900	0	16.900
Contributii	10.03		0	24.000	24.000	20.576	20.576	20.576	20.576	0	20.528
Contributia asiguratorie pentru munca	10.03.07		0	24.000	24.000	20.576	20.576	20.576	20.576	0	20.528
TITLUL II BUNURI SI SERVICII	20		0	465.000	584.150	226.930	226.930	226.929	226.929	1	252.714
Bunuri si servicii	20.01		0	387.000	506.150	204.205	204.205	204.204	204.204	1	240.354
Furnituri de birou	20.01.01		0	12.000	12.000	8.250	8.250	8.250	8.250	0	8.250
Materiale pentru curatenie	20.01.02		0	2.000	2.000	0	0	0	0	0	0
Incalzit, iluminat si forta motrica	20.01.03		0	26.000	26.000	20.111	20.111	20.111	20.111	0	20.111
Apa, canal si salubritate	20.01.04		0	1.000	1.000	0	0	0	0	0	0
Carburanti si lubrifianti	20.01.05		0	31.000	31.000	28.814	28.814	28.814	28.814	0	64.964
Piese de schimb	20.01.06		0	18.000	18.000	4.539	4.539	4.539	4.539	0	4.539
Posta, telecomunicatii, radio, tv, internet	20.01.08		0	18.000	18.000	10.139	10.139	10.138	10.138	1	10.138
Materiale si prestari de servicii cu caracter functional	20.01.09		0	18.000	18.000	8.959	8.959	8.959	8.959	0	8.959

Denumirea indicatorilor	Cod	Credite de angajament		Credite bugetare		Angajamente bugetare	Angajamente legale	Plati efectuate	Angajamente legale plati	Cheltuieli efective
		Initial	Definitive	Initiale	definitive					
Alte bunuri si servicii pentru intretinere si functionare	20.01.30	0	0	261.000	380.150	123.393	123.393	123.393	0	123.393
Reparatii curente	20.02	0	0	16.000	16.000	0	0	0	0	0
Bunuri de natura obiectelor de inventar	20.05	0	0	18.000	18.000	10.365	10.365	10.365	0	0
Alte obiecte de inventar	20.05.30	0	0	18.000	18.000	10.365	10.365	10.365	0	0
Deplasari, delasari, transferari	20.06	0	0	6.000	6.000	3.722	3.722	3.722	0	3.722
Deplasari interne, delasari, transferari	20.06.01	0	0	6.000	6.000	3.722	3.722	3.722	0	3.722
arti, publicatii si materiale documentare	20.11	0	0	4.000	4.000	0	0	0	0	0
Pregatire profesionala	20.13	0	0	9.000	9.000	0	0	0	0	0
Protectia muncii	20.14	0	0	10.000	10.000	7.200	7.200	7.200	0	7.200
Alte cheltuieli	20.30	0	0	15.000	15.000	1.438	1.438	1.438	0	1.438
Executarea siliila a createlor bugetare	20.30.09	0	0	3.000	3.000	0	0	0	0	0
alte cheltuieli cu bunuri si servicii	20.30.30	0	0	12.000	12.000	1.438	1.438	1.438	0	1.438
PLATI EFECTUATE IN ANII PRECEDENTI SI RECUPERATE IN ANUL CURENT	84	0	0	0	0	-10.820	-10.820	-10.820	0	0
TITLUL XXI PATI EFECTUATE IN ANII PRECEDENTI SI RECUPERATE IN ANUL CURENT	85	0	0	0	0	-10.820	-10.820	-10.820	0	0
Plati efectuate in anii precedenti si recuperate in anul curent	85.01	0	0	0	0	-10.820	-10.820	-10.820	0	0
Plati efectuate in anii precedenti si recuperate in anul curent in sectiunea de functionare a bugetului local	85.01.01	0	0	0	0	-10.820	-10.820	-10.820	0	0
SECTIUNEA DE DEZVOLTARE		0	0	50.000	50.000	0	0	0	0	12.898.276
Total cheltuieli		0	0	50.000	50.000	50.000	50.000	50.000	0	12.898.276
CHETUIELI DE CAPITAL	70	0	0	50.000	50.000	0	0	0	0	12.898.276
TITLUL XV ACTIVE NEFINANCIARE	71	0	0	50.000	50.000	0	0	0	0	12.898.276
Active fixe	71.01	0	0	50.000	50.000	0	0	0	0	12.898.276
Constructii	71.01.01	0	0	50.000	50.000	0	0	0	0	0

Denumirea indicatorilor	Cod indicator	Credite de angajament		Credite bugetare		Angajamente bugetare	Angajamente legale	Plati efectuate	Angajamente legale de platit	Alte active fixe
		Initial	Definitive	initiale	definitive					
	71.01.30	0	0	0	0	0	0	0	0	12.898.276

[Signature]
CONTABIL

[Signature]
PRIMAR




**CONTUL DE EXECUTIE AL INSTITUTIILOR PUBLICE - CHELTUIELI
54.02 - Alte servicii publice generale - la data de 31.12.2022**

Anexa 7

Denumirea indicatorilor	Cod indicator	Credite de angajament			Credite bugetare			Angajamente bugetare legale	Plati efectuate	Angajamente legale	Plati efectuate	Angajamente legate de plati	Cheltuieli efective
		Initial	Definitive	Initiale	definitive	Angajamente bugetare	Plati efectuate						
TOTAL SECTIUNILE FUNCTIONARE + DEZVOLTARE		0	0	0	39.000	37.513	37.513	37.513	37.513	37.513	37.513	0	37.513
SECTIUNEA DE FUNCTIONARE		0	0	0	39.000	37.513	37.513	37.513	37.513	37.513	37.513	0	37.513
Total cheltuieli		0	0	0	39.000	37.513	37.513	37.513	37.513	37.513	37.513	0	37.513
CHELTUIELI CURENTE	01	0	0	0	39.000	37.513	37.513	37.513	37.513	37.513	37.513	0	37.513
TITLUL II BUNURI SI SERVICII	20	0	0	0	39.000	37.513	37.513	37.513	37.513	37.513	37.513	0	37.513
Alte cheltuieli	20.30	0	0	0	39.000	37.513	37.513	37.513	37.513	37.513	37.513	0	37.513
alte cheltuieli cu bunuri si servicii	20.30.30	0	0	0	39.000	37.513	37.513	37.513	37.513	37.513	37.513	0	37.513

[Signature]
CONTABIL

[Signature]
PRIMAR




**CONTUL DE EXECUTIE AL INSTITUTIILOR PUBLICE - CHELTUIELI
61.02 - Ordine publica si siguranta nationala - la data de 31.12.2022**

Anexa 7

Denumirea indicatorilor	Cod indicator	Credite de angajament			Credite bugetare			Angajamente bugetare	Angajamente legale	Plati efectuate	Angajamente legale de platit	Cheltuieli efective
		Initial	Definitive	initiale	definitive	18.000	18.000					
TOTAL SECTIUNILE FUNCTIONARE + DEZVOLTARE			0	18.000	18.000		18.000	6.983	6.983	6.982		553
SECTIUNEA DE FUNCTIONARE			0	18.000	18.000		18.000	6.983	6.983	6.982		553
Total cheltuieli			0	18.000	18.000		18.000	6.983	6.983	6.982		553
CHELTUIELI CURENTE	01		0	18.000	18.000		18.000	6.983	6.983	6.982		553
TITLUL II BUNURI SI SERVICII	20		0	18.000	18.000		18.000	6.983	6.983	6.982		553
Bunuri si servicii	20.01		0	18.000	18.000		18.000	6.983	6.983	6.982		553
Alte bunuri si servicii pentru intretinere si functionare	20.01.30		0	18.000	18.000		18.000	6.983	6.983	6.982		553

[Signature]
CONTABIL

[Signature]
PRIMAR



**CONTUL DE EXECUTIE AL INSTITUTIILOR PUBLICE - CHELTUIELI
65.02 - Invatamant - la data de 31.12.2022**


Anexa 7

Denumirea indicatorilor	Cod	Credite de angajament		Credite bugetare		Angajamente bugetare	Angajamente legale	Plati efectuate	Angajamente legale de platit	Cheltuieli efective
		Initial	Definitive	Initiale	definitive					
		0	0	1.123.500	1.065.423					
TOTAL SECTIUNILE FUNCTIONARE + DEZVOLTARE		0	0	383.000	1.123.500	1.065.423	1.065.423	1.065.423	0	459.688
SECTIUNEA DE FUNCTIONARE		0	0	368.000	493.500	460.994	460.994	460.994	0	456.787
Total cheltuieli		0	0	368.000	493.500	460.994	460.994	460.994	0	456.787
CHELTUIELI CURENTE	01	0	0	368.000	493.500	460.994	460.994	460.994	0	456.787
Total cheltuieli		0	0	368.000	493.500	460.994	460.994	460.994	0	456.787
TITLUL II BUNURI SI SERVICII	20	0	0	209.000	242.000	233.577	233.577	233.577	0	225.970
Bunuri si servicii	20.01	0	0	132.000	172.000	171.630	171.630	171.630	0	164.023
Furnituri de birou	20.01.01	0	0	5.000	5.790	5.788	5.788	5.788	0	5.788
Materiale pentru curatenie	20.01.02	0	0	7.000	5.510	5.508	5.508	5.508	0	5.508
Incalzit, iluminat si forta motrica	20.01.03	0	0	55.000	54.560	54.520	54.520	54.520	0	54.520
Piese de schimb	20.01.06	0	0	30.000	30.000	29.988	29.988	29.988	0	29.988
Posta, telecomunicatii, radio, tv, internet	20.01.08	0	0	7.000	6.140	6.138	6.138	6.138	0	6.138
Alte bunuri si servicii pentru intretinere si functionare	20.01.30	0	0	28.000	70.000	69.688	69.688	69.688	0	62.081
Pregatire profesionala	20.13	0	0	7.000	0	0	0	0	0	0
Alte cheltuieli	20.30	0	0	70.000	70.000	61.947	61.947	61.947	0	61.947
Alte cheltuieli cu bunuri si servicii	20.30.30	0	0	70.000	70.000	61.947	61.947	61.947	0	61.947
TITLUL IX ASISTENTA SOCIALA	57	0	0	64.000	78.000	56.853	56.853	56.853	0	60.253
Ajutoare sociale	57.02	0	0	64.000	78.000	56.853	56.853	56.853	0	60.253
Ajutoare sociale in numerar	57.02.01	0	0	46.000	60.000	38.853	38.853	38.853	0	38.853
Tichete de cresa si tichete sociale pentru gradinita	57.02.03	0	0	18.000	18.000	18.000	18.000	18.000	0	21.400
TITLUL XI ALTE CHELTUIELI	59	0	0	95.000	173.500	170.564	170.564	170.564	0	170.564
Burse	59.01	0	0	95.000	173.500	170.564	170.564	170.564	0	170.564
SECTIUNEA DE DEZVOLTARE		0	0	15.000	630.000	604.429	604.429	604.429	0	2.901
Total cheltuieli		0	0	15.000	630.000	604.429	604.429	604.429	0	2.901

Denumirea indicatorilor	Cod	Credite de angajament			Credite bugetare			Angajamente bugetare	Plati efectuate	Angajamente legale	Plati efectuate	Angajamente legale de platit	Cheltuieli efective
		Initial	Definitive	initiale	definitive	Angajamente bugetare	Angajamente legale						
CHELTUIELI DE CAPITAL	70	0	0	15.000	630.000	604.429	604.429	604.429	604.429	0	604.429	0	2.901
TITLUL XV ACTIVE NEFINANCIARE	71	0	0	15.000	630.000	604.429	604.429	604.429	604.429	0	604.429	0	2.901
Active fixe	71.01	0	0	15.000	630.000	604.429	604.429	604.429	604.429	0	604.429	0	2.901
Constructii	71.01.01	0	0	15.000	630.000	604.429	604.429	604.429	604.429	0	604.429	0	0
Mobilier, aparatura birouca si alte active corporale	71.01.03	0	0	0	0	0	0	0	0	0	0	0	2.901

[Signature]
CONTABIL

[Signature]
PRIMAR




**CONTUL DE EXECUTIE AL INSTITUTIILOR PUBLICE - CHELTUIELI
66.02 - Sanatate - la data de 31.12.2022**

Anexa 7

Denumirea indicatorilor	Cod	Credite de angajament			Credite bugetare			Plati efectuate	Angajamente legale de platit	Cheltuieli efective
		Initial	Definitive	Initiale	definitive	Angajamente bugetare	Angajamente legale			
TOTAL SECTIUNILE FUNCTIONARE + DEZVOLTARE		0	0	1.437.000	1.437.000	1.282.753	1.282.752		1	60.886
SECTIUNEA DE FUNCTIONARE		0	0	72.000	72.000	60.467	60.467		0	60.886
Total cheltuieli		0	0	72.000	72.000	60.467	60.467		0	60.886
CHELTUIELI CURENTE	01	0	0	72.000	72.000	60.467	60.467		0	60.886
TITLUL I CHELTUIELI DE PERSONAL	10	0	0	72.000	72.000	60.467	60.467		0	60.886
Cheltuieli salariale in bani	10.01	0	0	68.700	68.700	57.718	57.718		0	58.128
Cheltuieli salariale in natura	10.02	0	0	1.500	1.500	1.450	1.450		0	1.450
Tichete de vacanta	10.02.06	0	0	1.500	1.500	1.450	1.450		0	1.450
Contributii	10.03	0	0	1.800	1.800	1.299	1.299		0	1.308
Contributia asiguratorie pentru munca	10.03.07	0	0	1.800	1.800	1.299	1.299		0	1.308
SECTIUNEA DE DEZVOLTARE		0	0	1.365.000	1.365.000	1.222.286	1.222.285		1	0
Total cheltuieli		0	0	1.365.000	1.365.000	1.222.286	1.222.285		1	0
CHELTUIELI DE CAPITAL	70	0	0	1.365.000	1.365.000	1.222.286	1.222.285		1	0
TITLUL XV ACTIVE NEFINANCIARE	71	0	0	1.365.000	1.365.000	1.222.286	1.222.285		1	0
Active fixe	71.01	0	0	1.365.000	1.365.000	1.222.286	1.222.285		1	0
Construcții	71.01.01	0	0	1.365.000	1.365.000	1.222.286	1.222.285		1	0


CONTABIL




PRIMAR

**CONTUL DE EXECUTIE AL INSTITUTIILOR PUBLICE - CHELTUIELI
68.02 - Asigurari si asistenta sociala - la data de 31.12.2022**

Anexa 7

Denumirea indicatorilor	Cod indicator	Credite de angajament			Credite bugetare			Cheltuieli efective
		Initial	Definitive	initiale	definitive	Angajamente bugetare	Angajamente legale	
TOTAL SECTIUNILE FUNCTIONARE + DEZVOLTARE		0	0	2.070.000	2.083.000	1.360.702	1.360.702	1.379.932
SECTIUNEA DE FUNCTIONARE		0	0	2.070.000	2.083.000	1.360.702	1.360.702	1.379.932
Total cheltuieli		0	0	2.070.000	2.083.000	1.360.702	1.360.702	1.379.932
CHELTUIELI CURENTE	01	0	0	2.070.000	2.083.000	1.360.702	1.360.702	1.379.932
TITLUL IX ASISTENTA SOCIALA	57	0	0	2.070.000	2.083.000	1.360.702	1.360.702	1.379.932
Ajutoare sociale	57.02	0	0	2.070.000	2.083.000	1.360.702	1.360.702	1.379.932
Ajutoare sociale in numerar	57.02.01	0	0	2.070.000	2.083.000	1.360.702	1.360.702	1.379.932

CONTABIL




PRIMAR




**CONTUL DE EXECUTIE AL INSTITUTIILOR PUBLICE - CHELTUIELI
70.02 - Locuinte, servicii si dezvoltare publica - la data de 31.12.2022**

Anexa 7

Denumirea indicatorilor	Cod	Credite de angajament			Credite bugetare			Cheltuieli efective
		Initial	Definitive	Initiale	definitive	Angajamente bugetare	Angajamente legale	
TOTAL SECTIUNILE FUNCTIONARE + DEZVOLTARE		0	0	3.705.000	3.590.000	1.536.044	1.536.044	209.858
SECTIUNEA DE FUNCTIONARE		0	0	303.000	303.000	209.859	209.859	209.858
Total cheltuieli		0	0	303.000	303.000	209.859	209.859	209.858
CHELTUIELI CURENTE	01	0	0	303.000	303.000	209.859	209.859	209.858
TITLUL II BUNURI SI SERVICII	20	0	0	303.000	303.000	209.859	209.859	209.858
Bunuri si servicii	20.01	0	0	303.000	303.000	209.859	209.859	209.858
Alte bunuri si servicii pentru intretinere si functionare	20.01.30	0	0	303.000	303.000	209.859	209.859	209.858
SECTIUNEA DE DEZVOLTARE		0	0	3.402.000	3.287.000	1.326.185	1.326.185	0
Total cheltuieli		0	0	3.402.000	3.287.000	1.326.185	1.326.185	0
CHELTUIELI DE CAPITAL	70	0	0	3.402.000	3.287.000	1.326.185	1.326.185	0
TITLUL XV ACTIVE NEFINANCIARE	71	0	0	3.402.000	3.287.000	1.326.185	1.326.185	0
Active fixe	71.01	0	0	3.402.000	3.287.000	1.326.185	1.326.185	0
Constructii	71.01.01	0	0	3.402.000	3.287.000	1.326.185	1.326.185	0


CONTABIL


PRIMAR




**CONTUL DE EXECUTIE AL INSTITUTIILOR PUBLICE - CHELTUIELI
74.02 - Protectia mediului - la data de 31.12.2022**

Anexa 7

Denumirea indicatorilor	Cod indicator	Credite de angajament			Credite bugetare			Angajamente bugetare	Angajamente legale	Plati efectuate	Angajamente legale de platit	Cheltuieli efective
		Initial	Definitive	initiale	definitive	bugetare	legale					
TOTAL SECTIUNILE FUNCTIONARE + DEZVOLTARE		0	0	90.000	90.000	54.462	54.462	54.462	54.462	54.462	0	54.462
FUNCTIONEA DE FUNCTIONARE		0	0	90.000	90.000	54.462	54.462	54.462	54.462	54.462	0	54.462
Total cheltuieli		0	0	90.000	90.000	54.462	54.462	54.462	54.462	54.462	0	54.462
CHELTUIELI CURENTE	01	0	0	90.000	90.000	54.462	54.462	54.462	54.462	54.462	0	54.462
TITLUL II BUNURI SI SERVICII	20	0	0	90.000	90.000	54.462	54.462	54.462	54.462	54.462	0	54.462
Bunuri si servicii	20.01	0	0	90.000	90.000	54.462	54.462	54.462	54.462	54.462	0	54.462
Alte bunuri si servicii pentru intretinere si functionare	20.01.30	0	0	90.000	90.000	54.462	54.462	54.462	54.462	54.462	0	54.462

PRIMAR



CONTABIL


[Handwritten signature]

**CONTUL DE EXECUTIE AL INSTITUTIILOR PUBLICE - CHELTUIELI
84.02 - Transporturi - la data de 31.12.2022**

Anexa 7

Denumirea indicatorilor	Cod	Credite de angajament		Credite bugetare		Angajamente bugetare	Angajamente legale	Plati efectuate	Angajamente legale de platit	Cheltuieli efective
		Initial	Definitive	initiale	definitive					
TOTAL SECTIUNILE FUNCTIONARE + DEZVOLTARE		0	0	14.616.000	14.316.000	798.679	798.679	798.679	0	62.864
SECTIUNEA DE FUNCTIONARE		0	0	99.000	99.000	44.664	44.664	44.664	0	62.864
Total cheltuieli		0	0	99.000	99.000	44.664	44.664	44.664	0	62.864
CHELTUIELI CURENTE	01	0	0	99.000	99.000	44.664	44.664	44.664	0	62.864
TITLUL II BUNURI SI SERVICII	20	0	0	99.000	99.000	44.664	44.664	44.664	0	62.864
Bunuri si servicii	20.01	0	0	99.000	99.000	44.664	44.664	44.664	0	62.864
Alte bunuri si servicii pentru intretinere si functionare	20.01.30	0	0	99.000	99.000	44.664	44.664	44.664	0	62.864
SECTIUNEA DE DEZVOLTARE		0	0	14.517.000	14.217.000	754.015	754.015	754.015	0	0
Total cheltuieli		0	0	14.517.000	14.217.000	754.015	754.015	754.015	0	0
CHELTUIELI DE CAPITAL	70	0	0	14.517.000	14.217.000	754.015	754.015	754.015	0	0
TITLUL XV ACTIVE NEFINANCIARE	71	0	0	14.517.000	14.217.000	754.015	754.015	754.015	0	0
Active fixe	71.01	0	0	14.517.000	14.217.000	754.015	754.015	754.015	0	0
Constructii	71.01.01	0	0	14.517.000	14.217.000	754.015	754.015	754.015	0	0


CONTABIL


 PRIMAR

**CONTUL DE EXECUTIE AL INSTITUTIILOR PUBLICE - CHELTUIELI
87.02 - Alte actiuni economice - la data de 31.12.2022**

Denumirea indicatorilor	Cod	Credite de angajament			Credite bugetare			Angajamente bugetare	Angajamente legale	Plati efectuate	Angajamente legale de platit	Cheltuieli efective
		Initial	Definitive	initiale	definitive	definitive	definitive					
TOTAL SECTIUNILE FUNCTIONARE + DEZVOLTARE		0	0	24.000	24.000	19.030	19.030	19.030	19.030	19.030	0	19.030
FUNCTIONARE DE FUNCTIONARE		0	0	24.000	24.000	19.030	19.030	19.030	19.030	19.030	0	19.030
Total cheltuieli		0	0	24.000	24.000	19.030	19.030	19.030	19.030	19.030	0	19.030
CHELTUIELI CURENTE	01	0	0	24.000	24.000	19.030	19.030	19.030	19.030	19.030	0	19.030
TITLUL II BUNURI SI SERVICII	20	0	0	24.000	24.000	19.030	19.030	19.030	19.030	19.030	0	19.030
Alte cheltuieli	20.30	0	0	24.000	24.000	19.030	19.030	19.030	19.030	19.030	0	19.030
alte cheltuieli cu bunuri si servicii	20.30.30	0	0	24.000	24.000	19.030	19.030	19.030	19.030	19.030	0	19.030

[Signature]
CONTABIL

[Signature]
PRIMAR



CONTUL DE EXECUTIE ZA: ADMINISTRATIA LOCALA - FINANTARE INTEGRALA DIN BUGET - VENITURI

la data de 31.12.2022

Denumirea indicatorilor	Cod	Prevederi bugetare		Drepturi constatate		Incasari realizate	Stingeri pe alte incasari	Drepturi constatate de incasat
		anuale aprobate la finele perioadei de raportare	trimestriale cumulate	Total, din care:	din anii precedenti			
TOTAL SECTIUNILE FUNCTIONARE+DEZVOLTARE		24.007.000	24.503.650	11.337.868	1.637.994	9.699.874		1.710.573
TOTAL VENITURI		24.007.000	24.503.650	11.337.868	1.637.994	9.699.874		1.710.573
VENITURI PROPRII		1.717.000	1.726.150	3.427.901	1.637.994	1.789.907		1.710.573
1. VENITURI CURENTE		4.721.000	5.217.650	6.892.354	1.637.994	5.254.360		1.710.573
A. VENITURI FISCALE		4.601.000	5.097.650	6.353.718	1.179.071	5.174.647		1.301.501
A1. IMPOZIT PE VENIT, PROFIT SI CASTIGURI DIN CAPITAL		1.157.000	1.166.150	1.083.772	0	1.083.772		0
A12. IMPOZIT PE VENIT, PROFIT, SI CASTIGURI DIN CAPITAL DE LA PERSOANE FIZICE		1.157.000	1.166.150	1.083.772	0	1.083.772		0
Impozitul pe venit	03.02	0	0	1.270	0	1.270		0
Impozitul pe veniturile din transferul proprietatilor imobiliare din patrimoniul personal	03.02.18	0	0	1.270	0	1.270		0
Cote si sume defalcate din impozitul pe venit	04.02	1.157.000	1.166.150	1.082.502	0	1.082.502		0
Cote defalcate din impozitul pe venit	04.02.01	293.000	293.000	228.324	0	228.324		0
Sume alocate din cotele defalcate din impozitul pe venit pentru echilibrarea bugetelor locale	04.02.04	514.000	514.000	495.028	0	495.028		0
Sume repartizate din Fondul la dispozitia Consiliului Judetean	04.02.05	350.000	359.150	359.150	0	359.150		0
A3. IMPOZITE SI TAXE PE PROPRIETATE		318.000	318.000	1.256.243	813.359	442.884		898.823
Impozite si taxe pe proprietate	07.02	318.000	318.000	1.256.243	813.359	442.884		898.823
Impoziti pe cladiri	07.02.01	60.000	60.000	221.702	120.741	100.961		140.997
Impoziti pe cladiri - PF	07.02.01.01	36.000	36.000	208.311	120.741	87.570		140.992
Impoziti pe cladiri - PJ	07.02.01.02	24.000	24.000	13.391	0	13.391		5
Impoziti pe terenuri	07.02.02	250.000	250.000	1.012.884	690.124	322.760		756.613
Impoziti pe terenuri - PF	07.02.02.01	80.000	80.000	370.772	261.870	108.902		288.126
Impoziti pe terenuri - PJ	07.02.02.02	6.000	6.000	416	10	416		0

Denumirea indicatorilor	Cod	Prevederi bugetare		Drepturi constatate		realizate	Stingeri pe altele incasari	Drepturi constatate de incasari
		anuale aprobate la finele perioadelor de raportare	trimestriale cumulate	Total, din care: din anii precedenti	din anul curent			
Impozit pe terenurile extravilane	07.02.02.03	164.000	164.000	641.696	428.244	213.452	173.209	468.487
Taxe judiciare de timbru, taxe de timbru pentru activitatea notariata si altele taxe de timbru	07.02.03	8.000	8.000	21.657	2.494	19.163	20.444	1.213
A4. IMPOZITE SI TAXE PE BUNURI SI SERVICII		3.114.000	3.601.500	3.994.284	364.503	3.629.781	3.592.641	401.643
Suma defalcate din TVA	11.02	3.004.000	3.491.500	3.464.453	0	3.464.453	3.464.453	0
Suma defalcate din taxa pe valoarea adaugata pentru mentinerea cheiurilor descentralizate la nivelul comunelor, oraselor, municipiilor, sectoarelor si Municipiului Bucuresti	11.02.02	1.195.000	1.333.500	1.307.940	0	1.307.940	1.307.940	0
Suma defalcate din taxa pe valoarea adaugata pentru activitati sau pe desfasurarea de activitati	16.02	110.000	110.000	529.831	364.503	165.328	128.188	401.643
Taxa asupra mijloacelor de transport	16.02.02	108.000	108.000	526.653	364.503	162.150	125.010	401.643
Taxa asupra mijloacelor de transport - FF	16.02.02.01	104.000	104.000	517.125	360.651	156.474	119.945	397.180
Taxa asupra mijloacelor de transport - PJ	16.02.02.02	4.000	4.000	9.528	3.852	5.676	5.065	4.463
Taxe si tarife pentru eliberarea de licente si autorizatii de functionare	16.02.03	2.000	2.000	3.178	0	3.178	3.178	0
A6. ALTE IMPOZITE SI TAXE FISCALE		12.000	12.000	19.419	1.209	18.210	18.384	1.035
Alte impozite si taxe fiscale	18.02	12.000	12.000	19.419	1.209	18.210	18.384	1.035
Alte impozite si taxe	18.02.50	12.000	12.000	19.419	1.209	18.210	18.384	1.035
C. VENITURI NEFISCALE		120.000	120.000	538.636	458.923	79.713	129.564	409.072
C1. VENITURI DIN PROPRIETATE		56.000	56.000	67.764	45.617	22.147	55.038	12.726
Venturi din proprietate	30.02	56.000	56.000	67.764	45.617	22.147	55.038	12.726
Venturi din concesiuni si inchirieri	30.02.05	56.000	56.000	67.764	45.617	22.147	55.038	12.726
Alte venituri din concesiuni si inchirieri de catre institutiile publice	30.02.05.30	56.000	56.000	67.764	45.617	22.147	55.038	12.726
C2. VANZARI DE BUNURI SI SERVICII		64.000	64.000	470.872	413.306	57.566	74.526	396.346
Venturi din taxe administrative, eliberari de permise	34.02	4.000	4.000	2.219	0	2.219	2.219	0
Taxe extrajudiciare de timbru	34.02.02	4.000	4.000	2.219	0	2.219	2.219	0
Amenzi, penalitati si confiscari	35.02	59.000	59.000	465.453	413.001	52.452	69.392	396.061

Denumirea indicatorilor	Cod	Prevederi bugetare		Drepturi constatate		Incasari realizate	Stingeri pe alte cai decat incasari	Drepturi constatate de incasat
		anuale aprobate la finele perioadei de raportare	trimestriale cumulate	Total, din care:	din anii precedenti			
Venturi din amenzi si alte sanctiuni aplicate conform dispozitiilor legale	35.02.01	59.000	59.000	465.453	413.001	52.452	69.392	396.061
Venturi din amenzi si alte sanctiuni aplicate de catre alte institutii de specialitate	35.02.01.02	59.000	59.000	465.453	413.001	52.452	69.392	396.061
Diverse venituri	36.02	1.000	1.000	3.200	305	2.895	2.915	285
Alte venituri	36.02.50	1.000	1.000	3.200	305	2.895	2.915	285
arsaminte din sectiunea de functionare pentru finantarea sectiunii de dezvoltare a bugetului local (cu semnul minus)	37.02.03	-1.095.000	-1.295.000	0	0	0	0	0
Varsaminte din sectiunea de functionare	37.02.04	1.095.000	1.295.000	0	0	0	0	0
IV. SUBVENTII		19.286.000	19.286.000	4.445.514	0	4.445.514	4.445.514	0
SUBVENTII DE LA ALTE NIVELURI ADMINISTRATIVE PUBLICE		19.286.000	19.286.000	4.445.514	0	4.445.514	4.445.514	0
Subventii de la bugetul de stat	42.02	19.286.000	19.286.000	4.445.514	0	4.445.514	4.445.514	0
B. Curente		19.286.000	19.286.000	4.445.514	0	4.445.514	4.445.514	0
Subventii pentru acordarea ajutorului pentru incalzirea locuintei si a suplimentului pentru energie alocata pentru consumul de combustibili solizi si sau petrolieri	42.02.34	960.000	960.000	351.232	0	351.232	351.232	0
Subventii de la bugetul de stat pentru finantarea sanatatii	42.02.41	72.000	72.000	59.017	0	59.017	59.017	0
Finantarea Programului National de Dezvoltare Locala	42.02.65	4.513.000	4.513.000	4.035.265	0	4.035.265	4.035.265	0
Subventii de la bugetul de stat catre bugetele locale pentru Programul national de investitii "Anghel Saligny"	42.02.87	13.741.000	13.741.000	0	0	0	0	0
SECTIUNEA DE FUNCTIONARE		4.658.000	4.658.000	7.302.603	1.637.994	5.664.609	5.592.030	1.710.573
TOTAL VENITURI		4.658.000	4.658.000	7.302.603	1.637.994	5.664.609	5.592.030	1.710.573
ENTURII PROPRII		1.717.000	1.726.150	3.427.901	1.637.994	1.789.907	1.717.328	1.710.573
I. VENITURI CURENTE		3.626.000	3.922.650	6.892.354	1.637.994	5.254.360	5.181.781	1.710.573
A. VENITURI FISCALE		4.601.000	5.097.650	6.353.718	1.179.071	5.174.647	5.052.217	1.301.501
A1. IMPOZIT PE VENIT, PROFIT SI CASTIGURI DIN CAPITAL		1.157.000	1.166.150	1.083.772	0	1.083.772	1.083.772	0
A12. IMPOZIT PE VENIT, PROFIT, SI CASTIGURI DIN CAPITAL DE LA PERSOANE FIZICE		1.157.000	1.166.150	1.083.772	0	1.083.772	1.083.772	0
Impozit pe venit	03.02	0	0	1.270	0	1.270	1.270	0

Denumirea indicatorilor	Cod	Prevederi bugetare		Drepturi constatate		incasari realizate	Singeri pe alte incasari	Drepturi constatate de incasari
		anuale aprobate la finele perioadei de raportare	trimestrale cumulate	Total, din care:	din anii precedenti			
Impozitului pe veniturile din transferul proprietatii imobiliare din patrimoniul personal	03.02.18	0	0	1.270	0	1.270	0	0
Cote si sume defalcate din impozitul pe venit	04.02	1.157.000	1.166.150	1.082.502	0	1.082.502	0	0
Cote defalcate din impozitul pe venit	04.02.01	293.000	293.000	228.324	0	228.324	0	0
Suma alocate din cotele defalcate din impozitul pe venit pentru echilibrarea bugetelor locale	04.02.04	514.000	514.000	495.028	0	495.028	0	0
Suma repartizate din Fondul la dispozitia Consiliului Județean	04.02.05	350.000	359.150	359.150	0	359.150	0	0
A3. IMPOZITE SI TAXE PE PROPRIETATE		318.000	318.000	1.256.243	813.359	442.884	357.420	898.823
Impozite si taxe pe proprietate	07.02	318.000	318.000	1.256.243	813.359	442.884	357.420	898.823
Impozit pe cladiri	07.02.01	60.000	60.000	221.702	120.741	100.961	80.705	140.997
Impozit pe cladiri - PF	07.02.01.01	36.000	36.000	208.311	120.741	87.570	67.319	140.992
Impozit pe cladiri - PJ	07.02.01.02	24.000	24.000	13.391	0	13.391	13.386	5
Impozit pe terenuri	07.02.02	250.000	250.000	1.012.884	690.124	322.760	256.271	756.613
Impozit pe terenuri - PF	07.02.02.01	80.000	80.000	370.772	261.870	108.902	82.646	288.126
Impozit pe terenuri - PJ	07.02.02.02	6.000	6.000	416	10	406	416	0
Impozit pe terenurile extravilane	07.02.02.03	164.000	164.000	641.696	428.244	213.452	173.209	468.487
Taxe judiciare de timbru, taxe de timbru pentru activitatea notariata si alte taxe de timbru	07.02.03	8.000	8.000	21.657	2.494	19.163	20.444	1.213
A4. IMPOZITE SI TAXE PE BUNURI SI SERVICII		3.601.500	3.994.284	364.503	3.629.781	3.592.641	0	401.643
Sume defalcate din TVA	11.02	3.004.000	3.491.500	3.464.453	0	3.464.453	3.464.453	0
Sume defalcate din taxa pe valoarea adaugata pentru orase, municipii, sectoare si Municipiul Bucuresti	11.02.02	1.195.000	1.333.500	1.307.940	0	1.307.940	1.307.940	0
Sume defalcate din TVA pt echilibrarea bugetelor locale	11.02.06	1.809.000	2.158.000	2.156.513	0	2.156.513	2.156.513	0
Taxe pe utilizarea bunurilor, autorizarea utilizarii bunurilor sau pe desfasurarea de activitati	16.02	110.000	110.000	529.831	364.503	165.328	128.188	401.643
Taxa asupra mijloacelor de transport	16.02.02	108.000	108.000	526.653	364.503	162.150	125.010	401.643
Taxa asupra mijloacelor de transport - PF	16.02.02.01	104.000	104.000	517.125	360.651	156.474	119.945	397.180
Taxa asupra mijloacelor de transport - PJ	16.02.02.02	4.000	4.000	9.528	3.852	5.676	5.065	4.463

Denumirea indicatorilor	Cod	Prevederi bugetare		Drepturi constatate		Incasari realizate	Stingeri pe alte incasari	Drepturi constatate de incasat
		anuale aprobate la finele perioadelor de raportare	trimestrale cumulate	Total, din care:	din anii precedenti			
Taxe si tarife pentru eliberarea de licente si autorizatii de functionare	16.02.03	2.000	2.000	3.178	0	3.178	0	0
A6. ALTE IMPOZITE SI TAXE FISCALE		12.000	12.000	19.419	1.209	18.210	18.384	1.035
Alte impozite si taxe fiscale	18.02	12.000	12.000	19.419	1.209	18.210	18.384	1.035
Alte impozite si taxe	18.02.50	12.000	12.000	19.419	1.209	18.210	18.384	1.035
VENTURI NEFISCALE		-975.000	-1.175.000	538.636	458.923	79.713	129.664	409.072
01. VENTURI DIN PROPRIETATE		56.000	56.000	67.764	45.617	22.147	55.038	12.726
Venturi din proprietate	30.02	56.000	56.000	67.764	45.617	22.147	55.038	12.726
Venturi din concesiuni si inchirieri	30.02.05	56.000	56.000	67.764	45.617	22.147	55.038	12.726
Alte venituri din concesiuni si inchirieri de catre institutiile publice	30.02.05.30	56.000	56.000	67.764	45.617	22.147	55.038	12.726
C2. VANZARI DE BUNURI SI SERVICII		-1.031.000	-1.231.000	470.872	413.306	57.566	74.526	396.346
Venturi din taxe administrative, eliberari de permise	34.02	4.000	4.000	2.219	0	2.219	2.219	0
Taxe extrajudiciare de timbru	34.02.02	4.000	4.000	2.219	0	2.219	2.219	0
Amenzii, penalitati si confiscari	35.02	59.000	59.000	465.453	413.001	52.452	69.392	396.061
Venturi din amenzi si alte sanctiuni aplicate conform dispozitiilor legale	35.02.01	59.000	59.000	465.453	413.001	52.452	69.392	396.061
Venturi din amenzi si alte sanctiuni aplicate de catre alte institutii de specialitate	35.02.01.02	59.000	59.000	465.453	413.001	52.452	69.392	396.061
Diverse venituri	36.02	1.000	1.000	3.200	305	2.895	2.915	285
Alte venituri	36.02.50	1.000	1.000	3.200	305	2.895	2.915	285
Transferuri voluntare, altele decat subventiile	37.02	-1.095.000	-1.295.000	0	0	0	0	0
Transferaminte din sectiunea de functionare pentru finantarea sectiunii de dezvoltare a bugetului local (cu semnul minus)	37.02.03	-1.095.000	-1.295.000	0	0	0	0	0
IV. SUBVENTII		1.032.000	1.032.000	410.249	0	410.249	410.249	0
SUBVENTII DE LA ALTE NIVELURI ADMINISTRATIVE PUBLICE		1.032.000	1.032.000	410.249	0	410.249	410.249	0
Subventii de la bugetul de stat	42.02	1.032.000	1.032.000	410.249	0	410.249	410.249	0
B. Curente		1.032.000	1.032.000	410.249	0	410.249	410.249	0

CONTUL DE EXECUTIE ZA: ADMINISTRATIA LOCALA - FINANTARE INTEGRALA DIN BUGET - CHELTUIELI

la data de 31.12.2022

Denumirea indicatorilor	Cod	Credite de angajament			Credite bugetare			Cheltuieli efective
		Initial	Definitive	initiale	definitive	Angajamente bugetare	Angajamente legale	
TOTAL SECTIUNILE FUNCTIONARE + DEZVOLTARE		0	0	24.007.000	24.503.650	7.329.320	7.329.320	16.383.406
TOTAL CHELTUIELI								
artea 1-a SERVICIIL PUBLICE GENERALE	50.02	0	0	1.664.000	1.822.150	1.205.244	1.205.244	14.136.133
Autoritati publice si actiuni externe	51.02	0	0	1.664.000	1.783.150	1.167.731	1.167.730	14.098.620
Autoritati executive si legislative	51.02.01	0	0	1.664.000	1.783.150	1.167.731	1.167.730	14.098.620
Autoritati executive	51.02.01.03	0	0	1.664.000	1.783.150	1.167.731	1.167.730	14.098.620
Alte servicii publice generale	54.02	0	0	0	39.000	37.513	37.513	37.513
Alte servicii publice generale	54.02.50	0	0	0	39.000	37.513	37.513	37.513
Partea a II-a APARARE, ORDINE PUBLICA SI SIGURANTA NATIONALA	59.02	0	0	18.000	18.000	6.983	6.982	553
Ordine publica si siguranta nationala	61.02	0	0	18.000	18.000	6.983	6.982	553
Protectie civila si protectie contra incendiilor (protectie civila nominalizata)	61.02.05	0	0	18.000	18.000	6.983	6.982	553
Partea a III-a CHELTUIELI SOCIAL-CULTURALE	64.02	0	0	3.890.000	4.643.500	3.708.878	3.708.877	1.900.506
Invatamant	65.02	0	0	383.000	1.123.500	1.065.423	1.065.423	459.688
Invatamant prescolar si primar	65.02.03	0	0	0	0	0	0	1.651
Invatamant prescolar	65.02.03.01	0	0	0	0	0	0	1.651
Invatamant secundar	65.02.04	0	0	350.000	475.500	442.994	442.994	436.637
Invatamant secundar inferior	65.02.04.01	0	0	350.000	475.500	442.994	442.994	436.637
Alte cheltuieli in domeniul invatamantului	65.02.50	0	0	33.000	648.000	622.429	622.429	21.400
Sanatate	66.02	0	0	1.437.000	1.282.753	1.282.753	1.282.752	60.886
Alte cheltuieli in domeniul sanatatii	66.02.50	0	0	1.437.000	1.282.753	1.282.753	1.282.752	60.886
Alte institutii si actiuni sanitare	66.02.50.50	0	0	1.437.000	1.282.753	1.282.753	1.282.752	60.886
Asigurari si asistenta sociala	68.02	0	0	2.070.000	2.083.000	1.360.702	1.360.702	1.379.932
Asistenta sociala in caz de boli si invaliditati	68.02.05	0	0	1.098.000	1.111.000	1.009.470	1.009.470	1.028.700
Asistenta sociala in caz de invaliditate	68.02.05.02	0	0	1.098.000	1.111.000	1.009.470	1.009.470	1.028.700
Prevenirea excluderii sociale	68.02.15	0	0	960.000	960.000	351.232	351.232	351.232

Denumirea indicatorilor	Cod	Credite de angajament			Credite bugetare			Angajamente legale	Plati efectuate	Angajamente legale de platii	Cheltuieli efective
		Definitive	Initiale	definitive	initiale	definitive	initiale				
Ajutor social	68.02.15.01	0	0	0	960.000	960.000	351.232	351.232	351.232	0	351.232
Alte cheltuieli in domeniul asigurarilor si asistentei sociale	68.02.50	0	0	0	12.000	12.000	0	0	0	0	0
Alte cheltuieli in domeniul asistentei sociale	68.02.50.50	0	0	0	12.000	12.000	0	0	0	0	0
Partea a IV-a-SERVICIIL SI DEZVOLTARE PUBLICA, LOCUINTE, MEDIU SI APE	69.02	0	0	0	3.795.000	3.680.000	1.590.506	1.590.506	1.590.506	0	264.320
Locuinte, servicii si dezvoltare publica	70.02	0	0	0	3.705.000	3.590.000	1.536.044	1.536.044	1.536.044	0	209.858
Alimentare cu apa si amenajari hidrotehnice	70.02.05	0	0	0	3.504.000	3.347.000	1.363.426	1.363.426	1.363.426	0	37.240
Alimentare cu apa	70.02.05.01	0	0	0	3.504.000	3.347.000	1.363.426	1.363.426	1.363.426	0	37.240
imnat public si electricitati rurale	70.02.06	0	0	0	201.000	243.000	172.618	172.618	172.618	0	172.618
Protectia mediului	74.02	0	0	0	90.000	90.000	54.462	54.462	54.462	0	54.462
Salubritate si gestionarea deseurilor	74.02.05	0	0	0	90.000	90.000	54.462	54.462	54.462	0	54.462
Colectarea, tratarea si distrugerea deseurilor	74.02.05.02	0	0	0	90.000	90.000	54.462	54.462	54.462	0	54.462
Partea a V-a-ACTIUNI ECONOMICE	79.02	0	0	0	14.640.000	14.340.000	817.709	817.709	817.709	0	81.894
Transporturi	84.02	0	0	0	14.616.000	14.316.000	798.679	798.679	798.679	0	62.864
Transport rutier	84.02.03	0	0	0	14.616.000	14.316.000	798.679	798.679	798.679	0	62.864
Drumuri si poduri	84.02.03.01	0	0	0	14.616.000	14.316.000	798.679	798.679	798.679	0	62.864
Alte actiuni economice	87.02	0	0	0	24.000	24.000	19.030	19.030	19.030	0	19.030
Alte actiuni economice	87.02.50	0	0	0	24.000	24.000	19.030	19.030	19.030	0	19.030
Partea a VII-a-REZERVA, EXCEDENT/DEFICIT	96.02	0	0	0	0	0	0	0	2.297.978	0	0
Excedent	98.02	0	0	0	0	0	0	0	2.297.978	0	0
SECTIONEA DE FUNCTIONARE		0	0	0	4.658.000	4.654.650	3.422.405	3.422.405	3.422.403	2	3.482.229
TOTAL CHELTUIELI		0	0	0	4.658.000	4.654.650	3.422.405	3.422.405	3.422.403	2	3.482.229
Partea I-a-SERVICIIL PUBLICE GENERALE	50.02	0	0	0	1.614.000	1.772.150	1.205.244	1.205.244	1.205.243	1	1.237.857
Autoritati publice si actiuni externe	51.02	0	0	0	1.614.000	1.733.150	1.167.731	1.167.731	1.167.730	1	1.200.344
Autoritati executive si legislative	51.02.01	0	0	0	1.614.000	1.733.150	1.167.731	1.167.731	1.167.730	1	1.200.344
Autoritati executive	51.02.01.03	0	0	0	1.614.000	1.733.150	1.167.731	1.167.731	1.167.730	1	1.200.344
Alte servicii publice generale	54.02	0	0	0	0	39.000	37.513	37.513	37.513	0	37.513
Alte servicii publice generale	54.02.50	0	0	0	0	39.000	37.513	37.513	37.513	0	37.513
Partea a II-a-APARARE, ORDINE PUBLICA SI SIGURANTA NATIONALA	59.02	0	0	0	18.000	18.000	6.983	6.983	6.982	1	553
Ordine publica si siguranta nationala	61.02	0	0	0	18.000	18.000	6.983	6.983	6.982	1	553

Denumirea indicatorilor	Cod	Indicator	Credite de angajament		Credite bugetare		Angajamente bugetare	Angajamente legale	Plati efectuate	Angajamente legale de platit	Cheltuieli efective
			Definitive	Initiale	definitive	initiale					
Protectie civila si protectie contra incendiilor (protectie civila nonmillitara)		81.02.05	0	18.000	18.000	6.983	6.983	6.982	1	553	
Partea a III-a CHELTUIELI SOCIAL-CULTURALE		64.02	0	2.510.000	2.648.500	1.882.163	1.882.163	1.882.163	0	1.897.605	
Invatamant		65.02	0	368.000	493.500	460.994	460.994	460.994	0	456.787	
Invatamant secundar		65.02.04	0	350.000	475.500	442.994	442.994	442.994	0	435.387	
Invatamant secundar inferior		65.02.04.01	0	350.000	475.500	442.994	442.994	442.994	0	435.387	
Alte cheltuieli in domeniul invatamantului		65.02.50	0	18.000	18.000	18.000	18.000	18.000	0	21.400	
Sanatare		66.02	0	72.000	72.000	60.467	60.467	60.467	0	60.886	
Cheltuieli in domeniul sanatatii		66.02.50	0	72.000	72.000	60.467	60.467	60.467	0	60.886	
Alte institutii si actiuni sanitare		66.02.50.50	0	72.000	72.000	60.467	60.467	60.467	0	60.886	
Asigurari si asistenta sociala		68.02	0	2.070.000	2.083.000	1.360.702	1.360.702	1.360.702	0	1.379.932	
Asistenta sociala in caz de boli si invaliditati		68.02.05	0	1.098.000	1.111.000	1.009.470	1.009.470	1.009.470	0	1.028.700	
Asistenta sociala in caz de invaliditate		68.02.05.02	0	1.098.000	1.111.000	1.009.470	1.009.470	1.009.470	0	1.028.700	
Prevenirea excluderii sociale		68.02.15	0	960.000	960.000	351.232	351.232	351.232	0	351.232	
Ajutor social		68.02.15.01	0	960.000	960.000	351.232	351.232	351.232	0	351.232	
Alte cheltuieli in domeniul asigurarilor si asistentei sociale		68.02.50	0	12.000	12.000	0	0	0	0	0	
Alte cheltuieli in domeniul asistentei sociale		68.02.50.50	0	12.000	12.000	0	0	0	0	0	
Partea a IV-a-SERVICIILOR SI DEZVOLTARE PUBLICA, LOCUINTE, MEDIU SI APE		69.02	0	393.000	393.000	264.321	264.321	264.321	0	264.320	
Locuinte, servicii si dezvoltare publica		70.02	0	303.000	303.000	209.859	209.859	209.859	0	209.858	
Alimentare cu apa si amenajari hidrotehnice		70.02.05	0	102.000	102.000	37.241	37.241	37.241	0	37.240	
Alimentare cu apa		70.02.05.01	0	102.000	102.000	37.241	37.241	37.241	0	37.240	
Iluminat public si electrificari rurale		70.02.06	0	201.000	243.000	172.618	172.618	172.618	0	172.618	
Protectia mediului		74.02	0	90.000	90.000	54.462	54.462	54.462	0	54.462	
Salubritate si gestiunea deseurilor		74.02.05	0	90.000	90.000	54.462	54.462	54.462	0	54.462	
Colectarea, tratarea si distrugerea deseurilor		74.02.05.02	0	90.000	90.000	54.462	54.462	54.462	0	54.462	
Partea a V-a-ACTIUNI ECONOMICE		79.02	0	123.000	123.000	63.694	63.694	63.694	0	81.894	
Transporturi		84.02	0	99.000	99.000	44.664	44.664	44.664	0	62.864	
Transport rutier		84.02.03	0	99.000	99.000	44.664	44.664	44.664	0	62.864	
Drumuri si poduri		84.02.03.01	0	99.000	99.000	44.664	44.664	44.664	0	62.864	
Alte actiuni economice		87.02	0	24.000	24.000	19.030	19.030	19.030	0	19.030	
Alte actiuni economice		87.02.50	0	24.000	24.000	19.030	19.030	19.030	0	19.030	



PRIMAR


CONTABIL

Denumirea indicatorilor	Cod	Credite de angajament		Credite bugetare		Angajamente legale	Plati efectuate	Angajamente legale de platit	Cheltuieli efective
		Definitive	Initiale	definitive	initiale				
Partea a VII-a REZERVE, EXCEDENT/DEFICIT	96.02	0	0	0	0	0	2.169.627	0	0
Excedent	98.02	0	0	0	0	0	2.169.627	0	0
SECȚIUNEA DE DEZVOLTARE		0	0	19.549.000	19.549.000	3.906.915	3.906.914	1	12.901.177
TOTAL CHELTUIELI		0	0	19.349.000	19.549.000	3.906.915	3.906.914	1	12.901.177
Partea I-a-SERVICIIL PUBLICE GENERALE	50.02	0	0	50.000	50.000	0	0	0	12.898.276
Autotati publice si actiuni externe	51.02	0	0	50.000	50.000	0	0	0	12.898.276
Autotati executive si legislative	51.02.01	0	0	50.000	50.000	0	0	0	12.898.276
Autotati executive	51.02.01.03	0	0	50.000	50.000	0	0	0	12.898.276
Partea a III-a-CHELTUIELI SOCIAL-CULTURALE	64.02	0	0	1.980.000	1.980.000	1.826.715	1.826.714	1	2.901
Invatamant	65.02	0	0	15.000	630.000	604.429	604.429	0	2.901
Invatamant prescolar si primar	65.02.03	0	0	0	0	0	0	0	1.651
Invatamant prescolar	65.02.03.01	0	0	0	0	0	0	0	1.651
Invatamant secundar	65.02.04	0	0	0	0	0	0	0	1.250
Invatamant secundar inferior	65.02.04.01	0	0	0	0	0	0	0	1.250
Alte cheltuieli in domeniul invatamanului	65.02.50	0	0	15.000	630.000	604.429	604.429	0	0
Sanatate	66.02	0	0	1.365.000	1.222.286	1.222.286	1.222.285	1	0
Alte cheltuieli in domeniul sanatatii	66.02.50	0	0	1.365.000	1.222.286	1.222.286	1.222.285	1	0
Alte institutii si actiuni sanitare	66.02.50.50	0	0	1.365.000	1.222.286	1.222.286	1.222.285	1	0
Partea a IV-a-SERVICIIL SI DEZVOLTARE PUBLICA, LOCUINTE, MEDIU SI APE	69.02	0	0	3.402.000	3.287.000	1.326.185	1.326.185	0	0
Locuinte, servicii si dezi olzare publica	70.02	0	0	3.402.000	3.287.000	1.326.185	1.326.185	0	0
Alimentare cu apa si amenajati hidrotehnice	70.02.05	0	0	3.402.000	3.287.000	1.326.185	1.326.185	0	0
Alimentare cu apa	70.02.05.01	0	0	3.402.000	3.287.000	1.326.185	1.326.185	0	0
Partea a V-a-ACTIUNI ECONOMICE	79.02	0	0	14.517.000	14.217.000	754.015	754.015	0	0
Transporturi	84.02	0	0	14.517.000	14.217.000	754.015	754.015	0	0
Transporturi	84.02.03	0	0	14.517.000	14.217.000	754.015	754.015	0	0
Drumuri si poduri	84.02.03.01	0	0	14.517.000	14.217.000	754.015	754.015	0	0
Partea a VII-a REZERVE, EXCEDENT/DEFICIT	96.02	0	0	0	0	0	128.351	0	0
Excedent	98.02	0	0	0	0	0	128.351	0	0

VENITURILE, CHELTUIELILE SI EXCENTE ALE BUGELOR
LOCALE PE UNITATI ADMINISTRATIV-TERRITORIALE

Denumirea indicatorilor	Cod indicator	Nr. rand	Prevederi anuale	Realizat
VENITURI TOTAL	000102	1	24.503.650	9.627.295
Venituri proprii	4990	2	1.726.150	1.717.328
1. Venituri curente, din care:	000202	3	5.217.650	5.181.781
a) Cote si sume defalcate din impozitul pe venit	04.02	4	1.166.150	1.082.502
- Cote defalcate din impozitul pe venit	04.02.01	5	293.000	228.324
- Sume alocate de consiliul județean pentru echilibrarea bugetelor locale	04.02.04	6	514.000	495.028
b) Sume defalcate din taxa pe valoarea adaugata	11.02	7	3.491.500	3.464.453
- Sume defalcate din taxa pe valoarea adaugata pentru finantarea cheltuielilor descentralizate la nivelul comunelor, oraselor, municipiilor si sectoarelor Municipiului Bucuresti	11.02.02	9	1.333.500	1.307.940
- Sume defalcate din taxa pe valoarea adaugata pentru echilibrarea bugetelor locale	11.02.06	12	2.158.000	2.156.513
4. Subventii de la alte nivele ale administratiei publice		22	19.286.000	4.445.514
- Subventii de la bugetul de stat	42.02	23	19.286.000	4.445.514
CHELTUIELI TOTAL	5002	25	24.503.650	7.329.317
Excedent	98.02	26	0	2.297.978
VENITURI TOTAL	000102	112	24.503.650	9.627.295
Venituri proprii	4990	113	1.726.150	1.717.328
1. Venituri curente, din care:	000202	114	5.217.650	5.181.781
a) Cote si sume defalcate din impozitul pe venit	04.02	115	1.166.150	1.082.502
- Cote defalcate din impozitul pe venit	04.02.01	116	293.000	228.324
- Sume alocate de consiliul județean pentru echilibrarea bugetelor locale	04.02.04	117	514.000	495.028
b) Sume defalcate din taxa pe valoarea adaugata	11.02	118	3.491.500	3.464.453
- Sume defalcate din taxa pe valoarea adaugata pentru finantarea cheltuielilor descentralizate la nivelul comunelor, oraselor, municipiilor si sectoarelor Municipiului Bucuresti	11.02.02	120	1.333.500	1.307.940
- Sume defalcate din taxa pe valoarea adaugata pentru echilibrarea bugetelor locale	11.02.06	123	2.158.000	2.156.513
4. Subventii de la alte nivele ale administratiei publice		133	19.286.000	4.445.514
- Subventii de la bugetul de stat	42.02	134	19.286.000	4.445.514
CHELTUIELI TOTAL	5002	136	24.503.650	7.329.317
Excedent	98.02	137	0	2.297.978

PRIMAR



CONTABIL



SITUATIA UNOR INDICATORI REFERITORI LA PROTECTIA COPILULUI
SI A PERSOANELOR CU HANDICAP LA DATA DE ...31.12.2022

Denumire	Cod rd.	Numar
Copii aflati in familii substitutive	001	0
Copii protejati in:	002	0
Centre de plasament	003	0
Centre de primire a copilului in regim de urgenta	004	0
Centre maternale	005	0
Persoane cu handicap institutionalizate in unitati de protectie speciala a persoanelor cu handicap	006	0
Asistenti personali pentru persoanele cu handicap	007	0
Indemnizatii lunare acordate persoanelor cu handicap grav	008	61

PRIMAR

CONTABIL



SITUAȚIA MODIFICĂRILOR ÎN STRUCTURA ACTIVEI OR NETE/CAPITALURILOR PROPRII

31.12.2022

cod 25

-lei-

Denumirea elementului de capital	Cod rând	Sold la începutul anului	Creșteri	Reduceri	Sold la sfârșitul anului
A	B	1	2	3	4
Fondul activelor fixe necorporale	01	0	0	0	0
Ct. 1000000					
Fondul bunurilor care alcătuiesc domeniul public al statului	02	0	0	0	0
Ct. 1010000					
Fondul bunurilor care alcătuiesc domeniul privat al statului	03	0	0	0	0
Ct. 1020101					
Fondul bunurilor care alcătuiesc proprietatea privată a instituției publice	03.1	0	0	0	0
ct. 1020102					
Fondul bunurilor care alcătuiesc domeniul public al unităților administrativ teritoriale	04	24.283.974	13.067.309	0	37.351.283
Ct. 1030000					
Fondul bunurilor care alcătuiesc domeniul privat al unităților administrativ teritoriale	05	1.833.268	0	317.768	1.515.500
Ct. 1040101					
Fondul bunurilor care alcătuiesc proprietatea privată a instituției publice din administrația locală (ct. 1040102)	05.1	176.200	317.768	0	493.968
Rezerve din reevaluare	06	0	0	0	0
Ct. 1050100, 1050200, 1050300, 1050400, 1050500					
Diferențe din reevaluare și diferențe de curs aferente dobânzilor încasate (SAPARD)	07	0	0	0	0
Ct. 1060000					
Fondul de rulment	08	X	X	X	X
Ct. 131					
Fondul de rezervă al bugetului asigurărilor sociale de stat	09	0	0	0	0
Ct. 1320000					
Fondul de rezervă constituit conform Legii nr.95/2006	10	0	0	0	0
Ct. 1330000					
Fondul de amortizare aferent activelor fixe deținute de serviciile publice de interes local	11	X	X	X	X
Ct. 134					
Fondul de risc	12	X	X	X	X
Ct. 135					
Fondul depozitelor speciale constituite pentru construcții de locuințe	13	X	X	X	X
Ct. 136					
Taxe speciale	14	X	X	X	X
Ct. 137					
Fondul de dezvoltare a spitalelor	15	0	0	0	0
Ct. 1390100					
Alte fonduri	16	X	X	X	X
Ct. 1392+Ct. 1393+Ct. 1394+Ct. 1396+Ct. 1399					
Rezultatul reportat	17	11.531.249	9.310.899	523.535	20.318.613
Ct. 1170000- sold creditor					
Rezultatul reportat	18	0	0	0	0
Ct. 1170000- sold debitor					
Rezultatul patrimonial al exercitiului	19	8.578.325	10.189.606	25.392.916	0
Ct. 1210000 - sold creditor					
Rezultatul patrimonial al exercitiului	20	0	0	0	6.624.985
Ct. 1210000 - sold debitor					
Total capitaluri proprii (rd.01 la 17 - rd.18 + rd.19 - rd.20)	21	46.403.016	X	X	53.054.379

Expert Buzelar (c) Adi-Cristina Dancu

PRIMAR



[Handwritten signature]

CONTABIL


[Handwritten signature]

SITUAȚIA ACTIVELOR FIXE AMORTIZABILE
la 31.12.2022

Cod 26

Denumirea activelor fixe	Nr. rând	Existenț la:		Sold la începutul anului	Total din care:	diferențe din reevaluare*)	achiziții	transferuri/primele cu titlu gratuit	donatii/sponsorizări	alte căi	
		31.12.2015	31.12.2022								
A											
ACTIVE FIXE NECORPORALE	01	x	x	x	x	x	x	x	x	x	
Ceștii de dezvoltare (ct.203000)	02	x	x	x	x	x	x	x	x	x	
Concesiuni, brevete,licențe,mărci comerciale,drepturi și active similare (ct.2050000)	03	x	x	x	0	0	0	0	0	0	
Alte active fixe necorporale (ct.2080100,2080200)	04	x	x	x	235.730	0	0	0	0	0	
TOTAL (rd. 02+03+04)	05	x	x	x	235.730	0	0	0	0	0	
ACTIVE FIXE CORPORALE	06	x	x	x	x	x	x	x	x	x	
Amenașări la terenuri (ct.2110200)	07	x	x	x	0	0	0	0	0	0	
Construcții (ct.2120000) (rd.08 = de la rd.09 la rd.16) din care:	08	x	x	x	0	0	0	0	0	0	
- drumuri publice, exclusiv poduri, podete, pasarele și viaducte și tunele	09	x	x	x	0	0	0	0	0	0	
- drumuri industriale agricole	10	x	x	x	0	0	0	0	0	0	
- infrastructură pentru transport feroviar exclusiv poduri, podete, pasarele și viaducte și tunele	11	x	x	x	0	0	0	0	0	0	
- poduri, podete, pasarele și viaducte pentru transportul feroviar și tunele	12	x	x	x	0	0	0	0	0	0	
- tunele	13	x	x	x	0	0	0	0	0	0	
- piste pentru aeroporturi și platforme de staționare pentru avioane și autovehicule; construcții aeroportuare	14	x	x	x	0	0	0	0	0	0	
- canale pentru navigație	15	x	x	x	0	0	0	0	0	0	
- alte active fixe încadrate în grupa construcții	16	x	x	x	0	0	0	0	0	0	
Instalații tehnice, mijloace de transport, animale și plantații (ct.2130100,2130200,2130300,2130400)	17	x	x	x	1.031.828	0	0	0	0	0	
Mobilier, aparatură birou, echipamente de protecție a valorilor umane și materiale și alte active fixe corporale (ct.2140000)	18	x	x	x	64.470	63.314	0	63.314	0	0	
TOTAL (rd.07+08+17+18)	19	x	x	x	1.096.298	63.314	0	63.314	0	0	
TOTAL ACTIVE FIXE (rd. 05+19)	20	x	x	x	1.332.028	63.314	0	63.314	0	0	

Expert Bugetar (c) Adi-Com SOFT 2022




CONTABIL

Nr. rând	Denumirea activelor fixe	A	B	10=11+12+13+14+15+16	11	12	13	14	15	16	17=3+4+10	18	19	20	21=18+19-20	22=17-21-23-24	23=17-21-22-24	24=17-21-22-23	Valoarea contabilă netă		
																			Proprietatea privată a instituției publice	Proprietatea privată a instituției publice	
Diferențe din evaluare**)	eliminare amortizare**)	dezmembrări și creșteri	transferuri/gratuit	vânzare	alte căi	Sold la sfârșitul anului	Sold la începutul anului	Creșteri	Reduceri	Sold la sfârșitul anului	Domeniul privat al statului	Domeniul privat al statului	Domeniul privat al IJAT	Domeniul privat	din care:	Valoarea contabilă netă					
																01	02				
01	ACTIVE FIXE NECORPORALE			x																	
02	Cheltuieli de dezvoltare (cl. 2030000)																				
03	Concesiuni, brevete, licențe, mărci comerciale, drepturi și active similare (cl. 2050000)																				
04	Alte active fixe necorporale (cl.2060100, 2080200)																				
05	TOTAL (rd. 02+03+04)																				
06	ACTIVE FIXE CORPORALE			x																	
07	Amplasări la terenuri (cl. 2110200)																				
08	Construcții (cl.2120000) (rd.08 = de la rd.09 la rd.16) din care:																				
09	- drumuri publice, exclusiv poduri, podete, pasarele și viaducte și tunele																				
10	- drumuri industriale agricole																				
11	- infrastructură pentru transport feroviar, exclusiv poduri, podete, pasarele și viaducte și tunele																				
12	- tunele, viaducte																				
13	- tunele																				
14	- piste pentru aeroporturi și platforme pentru avioane și elicoptere, construcții aeroportuare																				
15	- canale pentru navigație																				
16	- alte active fixe încadrate în grupa construcții																				
17	Instalații tehnice, mijloace de transport, armate și plantări (cl.2130100, 2130200, 2130300, 2130400)																				
18	Mobilier, aparatură birou, echipamente de protecție a valorii umane și materiale și alte active fixe corporale (cl.2140000)																				
19	TOTAL (rd. 07+08+17+18)																				
20	TOTAL ACTIVE FIXE (rd. 05+19)																				

Expert Bugațar (c) Adm-Com SOFT 2022

NOTA:

*) Coloana 5 se completează cu creșterile de valoare din reevaluare evidențiate în conturile 105"Rezerve din reevaluare" și 7813"Venituri din ajustări privind deprecierea activelor fixe";
 **) Coloana 11 se completează cu reducerile de valoare din reevaluare evidențiate în conturile 105"Rezerve din reevaluare" și 6813"Cheltuieli operaționale privind ajustările pentru deprecierea activelor fixe";
 ***) Coloana 12 se completează cu valoarea amortizării eliminată din valoarea activului fix în situația în care reevaluarea se efectuează de către evaluatorii autorizați. Aceeași valoare se completează și pe coloana 20 "Reduceri".



PRIMAR

CONTABIL

SITUAȚIA ACTIVELOR FIXE NEAMORTIZABILE
la 31.12.2022

-lel-

Denumirea activelor fixe	Nr. rând	Existență la 31.12.2015			Sold la începutul anului	Total din care:	diferențe din reevaluare	achiziții	transferuri primite cu titlu gratuit	donatii, sponsorizări	alte căi
		UM	UM	UM							
ACTIVE FIXE NECORPORALE	B	1	2	3	4	5=6+7+8+9+10	6	7	8	9	10
01		x	x	x	x		x	x	x	x	x
02		x	x	x	0	0	0	0	0	0	0
03		x	x	x	0	0	0	0	0	0	0
TOTAL (rd. 02 + 03)	04	x	x	x	0	0	0	0	0	0	0
ACTIVE FIXE CORPORALE	05	x	x	x	x	x	x	x	x	x	x
06		x	x	x	220,518	0	0	0	0	0	0
07		0	x	x	2,611,841	0	0	0	0	0	0
08		x	x	x	23,461,083	19,507,231	0	0	0	0	0
09		x	x	x	636,971	0	0	0	0	0	0
10		x	x	x	3,347,989	0	0	0	0	0	0
11		x	x	x	0	0	0	0	0	0	0
12		x	x	x	2,454,962	0	0	0	0	0	0
13		x	x	x	0	0	0	0	0	0	0
14		x	x	x	0	0	0	0	0	0	0
15		x	x	x	0	0	0	0	0	0	0
16		x	x	x	17,021,161	19,507,231	0	0	0	0	0
17		x	x	x	0	0	0	0	0	0	0
18		x	x	x	0	0	0	0	0	0	0
19		x	x	x	11,150,278	4,105,132	0	0	0	0	0
20		x	x	x	0	0	0	0	0	0	0
21		x	x	x	37,443,720	23,612,363	0	0	0	0	0
22		x	x	x	37,443,720	23,612,363	0	0	0	0	0
TOTAL ACTIVE FIXE (rd. 04+21)											
TOTAL (rd.06+07+08+17+18+19+20)											

Expert Bugetar (c) Adi-Com SOFT 2022



PRIMAR

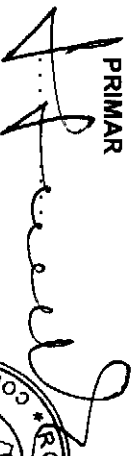
CONTABIL

[Handwritten signature]

SITUATIA ACTIVELOR SI DATORIILOR
din administratia locala la data de 31/12.2022

Nr rand	Denumirea indicatorilor	Cod rand	Inceputul perioadei	Sfirsitul perioadei
	Disponibilitati in lei ale institutiilor publice locale si ale institutiilor publice de subordonare locala, la trezorerii din care :	5	6.415.786	8.735.932
	Total (in baze cash) (rd.04+05)	8	6.415.786	8.735.932
	Total (in baze accrual) (rd.08+09)	10	6.415.786	8.735.932
	Alte valori (ct.532)	23	134.250	112.200
1	Creante ale bugetului local (ct.464-497). Total (rd.177+178+179+183), din care: -de la populatie	176	1.710.430	1.819.388
	Total creante (rd.176+184)	185	1.710.430	1.819.388
	Datorii comerciale curente legate de livrari de bunuri si servicii (ct.401+403+4041 +405+408+419+4621). Total (rd.321+322+326+327) din care catre:	320	261	1.439
	-Societati nefinanciare (S.11)	321	261	1.439
	Datoriile institutiilor publice din administratia locala catre bugete (ct.4423+431+437+4428 +444+446+4481)	331	36.942	35.173
	Salariile angajatilor (ct.421+423+426 +4271+ 4273 +4281)	332	50.860	49.057
	Alte drepturi cuvenite altor categorii de persoane (ct.4272 + 4273+429+438)	333	70.686	89.916
	Total (rd.331+332+333+334)	335	158.488	174.146

PRIMAR




CONTABIL



CONTUL DE EXECUTIE 2E: ADMINISTRATIA LOCALA - ACTIVITATI FINANTATE INTEGRAL DIN VENITURI PROPRII - VENITURI

la data de 31.12.2022


Anexa ... sursa 10

Denumirea indicatorilor	Cod	Prevederi bugetare		Drepturi constatate		Incasari realizate	Stingeri pe alle cal decat incasari	Drepturi constatate de incasat
		anuale aprobate la finele perioadei de raportare	trimestriale cumulate	Total, din care:	din anii precedenti			
TOTAL SECTIUNILE FUNCTIONARE+DEZVOLTARE		408.000	408.000	299.205	72.436	226.769	190.390	108.815
TOTAL VENITURI		408.000	408.000	299.205	72.436	226.769	190.390	108.815
I. VENITURI CURENTE		408.000	408.000	299.205	72.436	226.769	190.390	108.815
C. VENITURI NEFISCALE		408.000	408.000	299.205	72.436	226.769	190.390	108.815
C1. VENITURI DIN PROPRIETATE		12.000	12.000	5.498	0	5.498	0	0
Venituri din proprietate	30.10	12.000	12.000	5.498	0	5.498	0	0
Venituri din concesiuni si inchirieri	30.10.05	12.000	12.000	5.498	0	5.498	0	0
Alte venituri din concesiuni si inchirieri de catre institutiile publice	30.10.05.30	12.000	12.000	5.498	0	5.498	0	0
C2. VANZARI DE BUNURI SI SERVICII		396.000	396.000	293.707	72.436	221.271	184.892	108.815
Venituri din prestari de servicii si alte activitati	33.10	396.000	396.000	293.707	72.436	221.271	184.892	108.815
C2. VANZARI DE BUNURI SI SERVICII		396.000	396.000	293.707	72.436	221.271	184.892	108.815
Venituri din prestari de servicii si alte activitati	33.10	396.000	396.000	293.707	72.436	221.271	184.892	108.815
TOTAL VENTURI		408.000	408.000	299.205	72.436	226.769	190.390	108.815
SECTIONEA DE FUNCTIONARE		408.000	408.000	299.205	72.436	226.769	190.390	108.815
TOTAL VENTURI		408.000	408.000	299.205	72.436	226.769	190.390	108.815
I. VENITURI CURENTE		408.000	408.000	299.205	72.436	226.769	190.390	108.815
C. VENITURI NEFISCALE		408.000	408.000	299.205	72.436	226.769	190.390	108.815
C1. VENITURI DIN PROPRIETATE		12.000	12.000	5.498	0	5.498	0	0
Venituri din prestari de servicii	33.10.08	396.000	396.000	293.707	72.436	221.271	184.892	108.815
Venituri din prestari de servicii si alte activitati	33.10	396.000	396.000	293.707	72.436	221.271	184.892	108.815
C2. VANZARI DE BUNURI SI SERVICII		396.000	396.000	293.707	72.436	221.271	184.892	108.815
Venituri din prestari de servicii si alte activitati	33.10	396.000	396.000	293.707	72.436	221.271	184.892	108.815
C2. VANZARI DE BUNURI SI SERVICII		396.000	396.000	293.707	72.436	221.271	184.892	108.815
Venituri din prestari de servicii si alte activitati	33.10	396.000	396.000	293.707	72.436	221.271	184.892	108.815

Denumirea indicatorilor	Cod indicator	Prevederi bugetare		Drepturi constatate			Incasari realizate	Stingeri pe alte categorii de incasari	Drepturi constatate de incasat
		anuale aprobate la finele perioadei de raportare	trimestriale cumulate	Total, din care:	din anii precedenti	din anul curent			
Venturi din prestari de servicii	33.10.08	396.000	396.000	293.707	72.436	221.271	184.892	0	108.815

[Signature]
CONTABIL

[Signature]
PRIMAR



Denumirea indicatorilor	Cod	Indicator	Credite de angajament		Credite bugetare		Angajamente bugetare	Angajamente legale	Plati efectuate	Angajamente legale de platit	Cheltuieli efective	Deficit
			Definitive	Initiale	definitive	initiale						
		99.10	0	0	68.000	68.000	0	0	0	0	0	0

[Signature]
CONTABIL

[Signature]
PRIMAR




**CONTUL DE EXECUTIE AL INSTITUTIILOR PUBLICE - CHELTUIELI
65.10 - Invatamant - la data de 31.12.2022**

Anexa 7

Denumirea indicatorilor	Cod	Indicator	Initial	Credite de angajament		Credite bugetare		Angajamente bugetare	Angajamente legale	Plati efectuate	Angajamente legale de platit	Cheltuieli efective
				Definitive	initiale	definitive	initiale					
TOTAL SECTIUNILE FUNCTIONARE + DEZVOLTARE			0	0	80.000	80.000	0	0	0	0	0	0
SECTIUNEA DE FUNCTIONARE			0	0	80.000	80.000	0	0	0	0	0	0
Total cheltuieli			0	0	80.000	80.000	0	0	0	0	0	0
CHELTUIELI CURENTE	01		0	0	80.000	80.000	0	0	0	0	0	0
TITLUL II BUNURI SI SERVICII	20		0	0	80.000	80.000	0	0	0	0	0	0
Bunuri si servicii	20.01		0	0	80.000	80.000	0	0	0	0	0	0
Alte bunuri si servicii pentru intretinere si functionare	20.01.30		0	0	80.000	80.000	0	0	0	0	0	0


CONTABIL


PRIMAR



**CONTUL DE EXECUTIE AL INSTITUTIILOR PUBLICE - CHELTUIELI
70.10 - Locuinte, servicii si dezvoltare publica - la data de 31.12.2022**

Anexa 7

Denumirea indicatorilor	Cod	Credite de angajament			Credite bugetare			Angajamente bugetare	Angajamente legale	Plati efectuate	Angajamente legale de plati	Cheltuieli efective
		Initial	Definitive	initiale	definitive	Angajamente bugetare	legale					
TOTAL SECTIUNILE FUNCTIONARE + DEZVOLTARE		0	0	396.000	396.000	168.222	168.222	168.222	168.222	168.222	0	168.222
SECTIUNEA DE FUNCTIONARE		0	0	396.000	396.000	168.222	168.222	168.222	168.222	168.222	0	168.222
Total cheltuieli			0	396.000	396.000	168.222	168.222	168.222	168.222	168.222	0	168.222
CHELTUIELI CURENTE	01		0	396.000	396.000	168.222	168.222	168.222	168.222	168.222	0	168.222
TITLUL II BUNURI SI SERVICII	20		0	396.000	396.000	168.222	168.222	168.222	168.222	168.222	0	168.222
Bunuri si servicii	20.01		0	396.000	396.000	168.222	168.222	168.222	168.222	168.222	0	168.222
Alte bunuri si servicii pentru intretinere si functionare	20.01.30		0	396.000	396.000	168.222	168.222	168.222	168.222	168.222	0	168.222

PRIMAR



CONTABIL

DECLARATIE
in conformitate ce prevederile art.30 din Legea contabilitatii nr.82/1991

S-au intocmit situatiile financiare anuale la 31.12.2022 pentru:

Entitate: COMUNA SRMNA
Judetului: MEHEDINTA
Adresa: VAS VALEA CINDRUCI NR 3
Cod unic de inregistrare : 7843026

Subsemnatul SERBAN ALEXANDRU NICUTA

Conform art.10 alin.(1) din Legea contabilitatii nr.82/1991, avind calitatea de primar, irni asum raspunderea pentru intocmirea situatiilor financiare anuale la 31.12.2022 si confirm urmatoarele:

- a) Politicile contabile utilizate la intocmirea situatiilor financiare anuale sunt in conformitate cu reglementarile contabile aplicabile.
- b) Situatiile financiare anuale ofera o imagine fidela a pozitiei financiare, performantei financiare si a celorlalte informatii referitoare la activitatea defasurata.
- c) Persoana juridica isi desfasoara activitatea in conditii de continuitate.

Primar,
Semnatura,



Raport explicativ și politici contabile
la situațiile financiare a Primăriei Tamna la 31.12.2022

Situatia financiara privind executia bugetului local a Primăriei Tamna la 31.12.2022 a fost intocmită , în conformitate cu prevederile Legii contabilitatii nr.82/1991, republicată, Normelor metodologice privind întocmirea și depunerea situațiilor financiare ale instituțiilor publice în anul 2022, precum și a celoralte reglementari legale referitoare la organizarea și conducerea contabilitatii institutiilor publice.

Principalele aspecte cu privire la **executia bugetelor de venituri si cheltuieli** prezentate de ordonatorii principali de credite ai bugetelor locale sunt urmatoarele :

Cu privire la conturile de execuție

Contul de execuție a bugetului local:

Sintetic, situația realizării încasărilor și plăților în/din bugetul local se prezintă astfel:

Denumirea indicatorilor	Prevederi bugetare	Încasări realizate	Diferente	Procent
0	1	2	3(1-2)	4=2/1*100
VENITURI - TOTAL	24503650	9627295	14876355	39,29

Denumirea indicatorilor	Prevederi bugetare	Plati efectuate	Diferente	Procent
0	1	2	3(1-2)	4=2/1*100
TOTAL CHELTUIELI	24503650	7329317	17174333	29,91

Bugetul venituri proprii si subventii :

Denumirea indicatorilor	Prevederi bugetare	Încasări realizate	Diferente	Procent
0	1	2	3(1-2)	4=2/1*100
VENITURI - TOTAL	408000	190390	217610	46,66

Realizarea cheltuielilor bugetului împrumuturilor interne se prezintă astfel:

Denumirea indicatorilor	Prevederi bugetare	Plati efectuate	Diferente	Procent
0	1	2	3(1-2)	4=2/1*100
TOTAL CHELTUIELI	476000	168222	307778	35,34

Contul de execuție a bugetului împrumuturilor se regăsește detaliat în situațiile financiare în anexele 16 și 7b - bugetul împrumuturilor interne

Cu privire la Anexa nr. 1 la situațiile financiare, „Bilant”

Structura și conținutul bilanțului contabil încheiat sunt prevăzute în Anexa nr. 1 la situațiile financiare, astfel:

1. active necurente:

- active fixe necorporale, în sumă de 62.826 lei;
- instalații tehnice, mijloace de transport, animale, plantații, mobilier, aparatură birotică și alte active corporale, inclusiv cele în curs de execuție, în sumă de 305.967 lei înregistrează o creștere de 33.125 lei, datorita procurării unor instalatii tehnice ;
- terenuri și clădiri, în sumă 41.621.171 lei- înregistrează o creștere de 4.178.051 lei datorată în principal înregistrării în contabilitate a unor lucrări de investiții la bunurile aparținând domeniului public si privat al UAT Tama
- active financiare necurente (acțiuni, creanțe imobilizate, etc), în sumă de 0,00 lei înregistrează o creștere/ diminuare în sumă de 0,00 lei ;
- creanțe necurente : clienți, debitori, etc, în sumă de 0,00 lei

2.active curente:

- stocuri: materii prime, materiale consumabile, materiale auxiliare, in suma de 571.880 lei înregistreaza o creștere de 64.324 lei datorita achizitionarii unor materiale si obiecte de inventar;
- creanțe din operațiuni comerciale și avansuri și alte decontări, mai mici de un an (avansuri acordate pentru active fixe corporale, avansuri acordate pentru active fixe necorporale, furnizori - debitori, clienți, debitori, dobânzi de încasat, etc), în sumă de 0 lei, înregistrează o descreștere de 0 lei datorita recuperării unor imputatii ;
- creanțe din operațiuni cu fonduri externe nerambursabile și fonduri de la buget, în sumă de 0 lei ;
- creantele bugetare in suma de 1.819.388 lei înregistreaza o creștere de 108.958 lei datorata in principal de inregistrarea in contabilitate a creantelor datorate de populatie catre bugetul local pentru anul 2022 si neincasate
- imprumuturi pe termen scurt 0 lei;
- conturi la trezorerie, casa in lei 8.735.932 lei;
- alte valori, avansuri de trezorerie 112.200, reprezintă contravaloarea tichetelor de gradinita si bonurilor valorice pentru procurarea de carburant auto aflate in stoc;
- conturi la institutii de credit, în sumă totală de 0 lei ;
- cheltuieli în avans, în sumă de 0 lei.

3.datorii necurente:

- sume necurente de plată: furnizori de active fixe peste un an, creditorii peste un an, în sumă totală de 0 lei ;
- împrumuturi pe termen lung, în sumă totală de 0 lei

4.datorii curente:

- datorii comerciale, avansuri și alte decontări: furnizori, furnizori de active fixe sub un an, furnizori - debitori, creditorii sub un an, etc, în sumă totală de 1.439 lei;
- datorii către bugete, în sumă totală de 35.173 lei: impozitul pe venitul din salarii și din alte drepturi, alte impozite, taxe și vărsăminte asimilate, sume în curs de clarificare, alte datorii față de buget (incluzând și sume de virat la buget din debite neîncasate, chirii locuințe, chirii spații cu altă destinație, precum și sume

- de încasat de către UAT-uri, de la clienți, din contracte de concesiuni, închirieri, parcări, etc.
- datorii din operațiuni cu fonduri externe nerambursabile și fonduri de la buget, alte datorii către organisme internaționale 0 :
- împrumuturi pe termen scurt ce urmează a fi plătite într-o perioadă până la un an 0 lei
- împrumuturi pe termen lung 0 lei
- salariile angajaților: personal - salarii datorate, drepturi de personal neridicate, rețineri din salarii și alte drepturi datorate terților, alte datorii în legătură cu personalul, în sumă totală de 49.057 lei
- alte drepturi cuvenite altor categorii de persoane (pensii), în sumă de 89.916 lei
- venituri în avans, venituri încasate anticipat, venituri de realizat, etc, în suma de 0 lei
- **5. capitaluri proprii:**
- rezerve, fonduri: fondul activelor fixe necorporale (neamortizabile), fondul bunurilor care alcătuiesc domeniul public al unităților administrativ-teritoriale, fondul bunurilor care alcătuiesc domeniul privat al unităților administrativ - teritoriale (neamortizabile), rezerve din reevaluare, fondul de risc, fondul depozitelor speciale pentru construcții de locuințe, alte fonduri, în sumă totală de 39.360.751 lei
- rezultatul reportat, în sumă totală de 20.318.613 lei(sold creditor)
- rezultatul patrimonial al exercițiului, în sumă totală de 6.624.985 lei(sold debitor)
- Total capitaluri 53.054.379 lei.

Notă explicativă cu privire la provizioanele înregistrate la data de 31.12.2022

Denumire indicator	Sold începutul perioadei	Sold sfârșitul perioadei
Rd.55 Provizioane - reprezintă	0 lei	0 lei
Rd.75 Provizioane - reprezintă	

Datorii contingente

Primăria nu a înregistrat sume în contul în afara bilanțului - 8082 „Datorii contingente” .

Anexa nr. 2 la situațiile financiare, „Contul de rezultat patrimonial”

Conținutul contului de rezultat patrimonial se regăsește în Anexa 2, în structura prevăzută, în conformitate cu Normele metodologice (venituri, cheltuieli și rezultatul exercițiului, respectiv excedent/deficit).

Atât la venituri, cât și la cheltuieli se regăsesc alocațiile/finanțările către instituțiile subordonate (ce întocmesc cont de rezultat patrimonial), respectiv cheltuielile din acestea,

Rezultatul patrimonial al exercițiului (contul 121) - 6.624.985 lei -deficit

Anexele nr. 3 și 4 la situațiile financiare, „Situația fluxurilor de trezorerie”

Datele înscrise în „Situația fluxurilor de trezorerie” (anexa 3 la situațiile financiare) corespund cu datele din evidența Trezoreriei Statului, viza Trezoreriei Statului se acordă pentru datele înscrise pe rândurile 14 și 15 coloana 4 și următoarele.

Anexa 4 "Fluxuri de trezorerie"

În formularul „Situția fluxurilor de trezorerie” (anexa 4 la situațiile financiare), la rândurile 15 și 16 se înscriu numai diferențele de curs valutar favorabile / nefavorabile rezultate din reevaluarea soldurilor conturilor de numerar și echivalent de numerar la sfârșitul perioadei de raportare.

Rd.17 - Numerar si echivalent de numerar la finele perioadei in suma de 0 lei reprezentă disponibilitățile bănești deținute de primarie la instituțiile de credit.

Anexa 19 situația "Situația plăților efectuate și a sumelor declarate pentru cota-parte aferentă cheltuielilor finanțate din FEN postaderare"

Plățile raportate de instituțiile publice la titlul 56, 58 „Proiecte cu finanțare din fonduri externe nerambursabile (FEN) postaderare” raportate în anexa 7 și anexa 7b, întocmite potrivit bugetului aprobat se corelează cu plățile raportate în formularul „Situația plăților efectuate și a sumelor declarate pentru cota-parte aferentă cheltuielilor finanțate din FEN postaderare” (anexa 19 la situațiile financiare).

Corelația privind colana 8 „Suma rambursate aferente cheltuielilor efectuate în anul curent” se completează cu informații privind sumele rambursate în conturile de venit ale bugetelor din care au fost plătite cheltuielile aferente proiectelor cu finanțare din fonduri externe nerambursabile în anul curent, raportate în formularele “Contul de execuție a bugetului instituției publice - Venituri” (anexele 5, 9, 12 și 17 la situațiile financiare), cap.45 “Suma primite de la Uniunea Europeană/alți donatori în contul plăților efectuate și prefinanțări”, paragraful 01 “Suma primite în contul plăților efectuate în anul curent” și cap.48 „Suma primite de la UE/alți donatori în contul plăților efectuate și prefinanțari aferente cadrului financiar 2014-2020”, colana “Încasări realizate”, în cazul în care sumele rambursate se încasează în conturile proprii de disponibilități sau venituri ale instituțiilor publice
Anexa nr. 30b la situațiile financiare, „Situația plăților restante”

Plățile restante, înregistrate reprezentă datorii neachitate la termen către furnizorii de bunuri și servicii. Conținutul și explicații privitoare la acestea fac obiectul unei note explicative distincte.

Notă explicativă cu privire la Formularul Plăți restante

Total plăți restante,
cod rand 40001
Sold la 31.12.2021-0 lei
Sold la 31.12.2022-0 lei
diferente 0 -lei

Primăria Tamna nu înregistrează plăți restante la 31.12.2022.

Mentionăm ca am verificat balantele institutiilor subordonate: Balantele de verificare generate de sistemul national de raportare Forexbug si Balantele de verificare generate prin mijloacele tehnice proprii-balantele coincid.

Raspunderea pentru concordanta datelor pe suport electronic, cu cele raportate in format letric si cele raportate in forexbug revin ordonatorului principal de credite.

Politici contabile

În vederea aplicării reglementărilor contabile privind organizarea și conducerea contabilității instituțiilor publice, conducerea fiecărei entități trebuie să stabilească politici contabile pentru toate operațiunile derulate. Acestea sunt elaborate astfel încât să asigure furnizarea, prin situațiile financiare, a unor informații care să fie relevante pentru nevoile utilizatorilor în luarea deciziilor economice și credibile, în sensul că trebuie să reprezinte fidel rezultatul patrimonial și poziția financiară a instituției publice, să fie neutre, prudente și complete sub toate aspectele semnificative.

Procedurile elaborate de către specialiști în domeniul economic și tehnic, din fiecare instituție publică, trebuie să fie în conformitate cu reglementările contabile și să respecte principiile de bază ale contabilității de angajamente.

Politicile contabile, reprezentând principiile, bazele, convențiile, regulile și practicile specifice aplicate de instituțiile publice la întocmirea și prezentarea situațiilor financiare, se referă în principal la:

1. Elaborarea procedurilor contabile pentru toate operațiunile derulate, pornind de la întocmirea documentelor justificative până la întocmirea situației financiare (circuitul documentelor contabile, persoanele implicate în conducerea și organizarea contabilității, sarcini, responsabilități, termen de realizare etc.);

2. Principiile contabilității de angajamente, aplicate în instituții:

- principiul continuității activității,
- principiul permanenței metodelor,
- principiul prudenței,
- principiul independenței exercițiului
- principiul evaluării separate a elementelor de activ și de datorii,
- principiul intangibilității,
- principiul necompensării,
- principiul prevalenței economiei asupra juridicului;

3. Metodele de evaluare a activelor fixe și circulante, utilizate în instituție:

- la data intrării în instituția publică bunurile se evaluează și se înregistrează în contabilitate la valoarea de intrare: la cost de achiziție - pentru bunurile procurate cu titlu oneros, la cost de producție - pentru bunurile produse în instituție, la valoarea justă - pentru bunurile obținute cu titlu gratuit;
- cu ocazia inventarierii evaluarea elementelor de activ și pasiv se face la valoarea actuală a fiecărui element, stabilită în funcție de utilitatea bunului, starea acestuia și prețul pieței, conform normelor emise de Ministerul Finanțelor Publice;
- la încheierea exercițiului financiar, activele fixe și circulante se evaluează și se reflectă în situațiile financiare anuale la valoarea de intrare, pusă de acord cu rezultatele inventarierii;
- la data ieșirii din instituție sau la darea în consum, bunurile se evaluează și se scad din gestiune la valoarea lor de intrare;

4. Reevaluarea activelor fixe,

5. Metoda de amortizare a activelor fixe - amortizarea liniară;

6. Politica de împrumuturi, existența contractelor de leasing;

7. Evaluarea disponibilităților, creanțelor și datorilor în valută:

- înregistrarea în contabilitate în momentul recunoașterii inițiale - la valoarea nominală, atât în lei, la cursul de schimb de la data efectuării operațiunilor, publicat de Banca Națională a României sau de Banca Centrală Europeană (pentru fondurile externe nerambursabile), cât și în valută;
- la momentul decontării, diferențele de curs valutar ce apar se recunosc ca venituri sau cheltuieli în perioada în care apar;

- la data întocmirii situațiilor financiare, se evaluează la cursul publicat de Banca Națională a României, valabil pentru data întocmirii situațiilor financiare, respectiv pentru ultima zi a exercițiului financiar, iar cele aferente fondurilor nerambursabile primite de la Comunitatea Europeană se evaluează la cursul publicat de Banca Centrală Europeană, valabil pentru ultima zi a lunii în care se întocmesc situațiile financiare;

8. Înregistrarea câștigurilor și pierderilor de curs valutar.

Modificarea politicilor contabile se face doar dacă este cerută prin reglementări legale sau atunci când are ca rezultat informații mai relevante sau mai credibile referitoare la operațiunile instituțiilor publice.


În notele explicative prezentate la situațiile financiare de către autoritățile administrației publice locale nu au fost menționate abateri de la principiile și politicile contabile, metodele de evaluare și de la alte prevederi din reglementările contabile.

Situațiile financiare anuale sunt semnate de conducătorul instituției publice și de conducătorul compartimentului financiar-contabil sau de altă persoană împuternicită să îndeplinească această funcție.

În conformitate cu prevederile art. 30 din Legea nr. 82 / 1991, republicată, cu modificările și completările ulterioare, situațiile financiare anuale sunt însoțite de o declarație scrisă a persoanelor de mai sus, prin care își asumă răspunderea pentru întocmirea situațiilor financiare anuale și confirmă că:

- a) politicile contabile utilizate la întocmirea situațiilor financiare anuale sunt în conformitate cu reglementările contabile aplicabile;
- b) situațiile financiare anuale oferă o imagine fidelă a poziției financiare, a performanței financiare și a celorlalte informații referitoare la activitatea desfășurată;
- c) persoana juridică își desfășoară activitatea în condiții de continuu.

PRIMAR,
SERBAN DUMITRU ILIUTA



CONTABIL,
GUSTEA ILIE