

CONTUL DE EXECUTIE 2A: ADMINISTRATIA LOCALA - FINANTARE INTEGRALA DIN BUGET - VENITURI

la data de 30.06.2023

Denumirea indicatorilor	Cod indicator	Prevederi bugetare		Drepturi constatate			Incasari realizate	Stingeri pe alte cai decat incasari	Drepturi constatate de incasat
		anuale aprobate la finele perioadei de raportare	trimestriale cumulate	Total, din care:	din anii precedenti	din anul curent			
TOTAL SECTIUNILE FUNCTIONARE+DEZVOLTARE		24.704.000	9.975.000	4.624.053	1.707.573	2.916.480	2.678.671	0	1.945.382
TOTAL VENITURI		24.704.000	9.975.000	4.624.053	1.707.573	2.916.480	2.678.671	0	1.945.382
VENITURI PROPRII		1.830.700	915.200	3.018.977	1.707.573	1.311.404	1.073.595	0	1.945.382
I. VENITURI CURENTE		5.236.000	2.709.000	4.555.653	1.707.573	2.848.080	2.610.271	0	1.945.382
A. VENITURI FISCALE		5.124.000	2.653.000	4.098.053	1.301.501	2.796.552	2.569.003	0	1.529.050
A1. IMPOZIT PE VENIT, PROFIT SI CASTIGURI DIN CAPITAL		1.288.700	645.200	659.671	0	659.671	659.671	0	0
A12. IMPOZIT PE VENIT, PROFIT, SI CASTIGURI DIN CAPITAL DE LA PERSOANE FIZICE		1.288.700	645.200	659.671	0	659.671	659.671	0	0
Impozit pe venit	03.02	700	200	1.599	0	1.599	1.599	0	0
Impozitul pe veniturile din transferul proprietatilor imobiliare din patrimoniul personal	03.02.18	700	200	1.599	0	1.599	1.599	0	0
Cote si sume defalcate din impozitul pe venit	04.02	1.288.000	645.000	658.072	0	658.072	658.072	0	0
Cote defalcate din impozitul pe venit	04.02.01	266.000	133.000	112.747	0	112.747	112.747	0	0
Sume alocate din cotele defalcate din impozitul pe venit pentru echilibrarea bugetelor locale	04.02.04	602.000	302.000	312.723	0	312.723	312.723	0	0
Sume repartizate din Fondul la dispozitia Consiliului Judetean	04.02.05	420.000	210.000	232.602	0	232.602	232.602	0	0
A3. IMPOZITE SI TAXE PE PROPRIETATE		304.000	152.000	1.258.777	898.823	359.954	268.379	0	990.398
Impozite si taxe pe proprietate	07.02	304.000	152.000	1.258.777	898.823	359.954	268.379	0	990.398
Impozit pe cladiri	07.02.01	48.000	24.000	202.788	140.997	61.791	48.445	0	154.343
Impozit pe cladiri - PF	07.02.01.01	36.000	18.000	188.944	140.992	47.952	34.672	0	154.272
Impozit pe cladiri - PJ	07.02.01.02	12.000	6.000	13.844	5	13.839	13.773	0	71
Impozit pe terenuri	07.02.02	248.000	124.000	1.049.152	756.613	292.539	214.310	0	834.842
Impozit pe terenuri - PF	07.02.02.01	79.000	40.000	382.603	288.127	94.476	64.243	0	318.360
Impozit pe terenuri - PJ	07.02.02.02	1.000	0	416	0	416	290	0	126

Denumirea indicatorilor	Cod indicator	Prevederi bugetare		Drepturi constatate			Incasari realizate	Stingeri pe alte cai decat incasari	Drepturi constatate de incasat
		anuale aprobate la finele perioadei de raportare	trimestriale cumulate	Total, din care:	din anii precedenti	din anul curent			
Impozit pe terenurile extravilane	07.02.02.03	168.000	84.000	666.133	468.486	197.647	149.777	0	516.356
Taxe judiciare de timbru, taxe de timbru pentru activitatea notariala si alte taxe de timbru	07.02.03	8.000	4.000	6.837	1.213	5.624	5.624	0	1.213
A4. IMPOZITE SI TAXE PE BUNURI SI SERVICII		3.515.300	1.847.800	2.163.775	401.643	1.762.132	1.626.312	0	537.463
Sume defalcate din TVA	11.02	3.405.300	1.793.800	1.536.676	0	1.536.676	1.536.676	0	0
Sume defalcate din taxa pe valoarea adaugata pentru finantarea cheltuielilor descentralizate la niv elul comunelor, oraselor, municipiilor, sectoarelor si Municipiului Bucuresti	11.02.02	1.666.300	868.800	611.676	0	611.676	611.676	0	0
Sume defalcate din TVA pt echilibrarea bugetelor locale	11.02.06	1.739.000	925.000	925.000	0	925.000	925.000	0	0
Taxe pe utilizarea bunurilor, autorizarea utilizarii bunurilor sau pe desfasurarea de activitati	16.02	110.000	54.000	627.099	401.643	225.456	89.638	0	537.463
Taxa asupra mijloacelor de transport	16.02.02	108.000	54.000	624.446	401.643	222.803	86.983	0	537.463
Taxa asupra mijloacelor de transport - PF	16.02.02.01	104.000	52.000	614.586	397.180	217.406	86.391	0	528.195
Taxa asupra mijloacelor de transport - PJ	16.02.02.02	4.000	2.000	9.860	4.463	5.397	592	0	9.268
Taxe si tarife pentru eliberarea de licente si autorizatii de functionare	16.02.03	2.000	0	2.653	0	2.653	2.653	0	0
A6. ALTE IMPOZITE SI TAXE FISCALE		16.000	8.000	15.830	1.035	14.795	14.641	0	1.189
Alte impozite si taxe fiscale	18.02	16.000	8.000	15.830	1.035	14.795	14.641	0	1.189
Alte impozite si taxe	18.02.50	16.000	8.000	15.830	1.035	14.795	14.641	0	1.189
C. VENITURI NEFISCALE		112.000	56.000	457.600	406.072	51.528	41.268	0	416.332
C1. VENITURI DIN PROPRIETATE		40.000	20.000	46.714	12.726	33.988	18.915	0	27.799
Venituri din proprietate	30.02	40.000	20.000	46.714	12.726	33.988	18.915	0	27.799
Venituri din concesiuni si inchirieri	30.02.05	40.000	20.000	46.714	12.726	33.988	18.915	0	27.799
Alte venituri din concesiuni si inchirieri de catre institutiile publice	30.02.05.30	40.000	20.000	46.714	12.726	33.988	18.915	0	27.799
C2. VANZARI DE BUNURI SI SERVICII		72.000	36.000	410.886	393.346	17.540	22.353	0	388.533
Venituri din taxe administrative, eliberari de permise	34.02	4.000	2.000	675	0	675	675	0	0
Taxe extrajudiciare de timbru	34.02.02	4.000	2.000	675	0	675	675	0	0
Amenzi, penalitati si confiscari	35.02	63.000	32.000	405.204	393.061	12.143	16.955	0	388.249
Venituri din amenzi si alte sanctiuni aplicate conform dispozitiilor legale	35.02.01	63.000	32.000	405.204	393.061	12.143	16.955	0	388.249


Denumirea indicatorilor	Cod indicator	Prevederi bugetare		Drepturi constatate			Incasari realizate	Stingeri pe alte cai decat incasari	Drepturi constatate de incasat
		anuale aprobate la finele perioadei de raportare	trimestriale cumulate	Total, din care:	din anii precedenti	din anul curent			
Venituri din amenzi si alte sanctiuni aplicate de catre alte institutii de specialitate	35.02.01.02	63.000	32.000	405.204	393.061	12.143	16.955	0	388.249
Diverse venituri	36.02	5.000	2.000	5.007	285	4.722	4.723	0	284
Alte venituri	36.02.50	5.000	2.000	5.007	285	4.722	4.723	0	284
Varsaminte din sectiunea de functionare pentru finantarea sectiunii de dezvoltare a bugetului local (cu semnul minus)	37.02.03	-1.109.000	-513.000	-288.967	0	-288.967	-288.967	0	0
Varsaminte din sectiunea de functionare	37.02.04	1.109.000	513.000	288.967	0	288.967	288.967	0	0
IV. SUBVENTII		19.468.000	7.266.000	68.400	0	68.400	68.400	0	0
SUBVENTII DE LA ALTE NIVELE ALE ADMINISTRATIEI PUBLICE		19.468.000	7.266.000	68.400	0	68.400	68.400	0	0
Subventii de la bugetul de stat	42.02	18.748.000	7.176.000	68.400	0	68.400	68.400	0	0
B. Curente		18.748.000	7.176.000	68.400	0	68.400	68.400	0	0
Subventii pentru acordarea ajutorului pentru incalzirea locuintei si a suplimentului pentru energie alocate pentru consumul de combustibili solizi si sau petrolieri	42.02.34	990.000	150.000	38.032	0	38.032	38.032	0	0
Subventii de la bugetul de stat pentru finantarea sanatatii	42.02.41	72.000	36.000	30.368	0	30.368	30.368	0	0
Finantarea Programului National de Dezvoltare Locala	42.02.65	591.000	111.000	0	0	0	0	0	0
Subventii de la bugetul de stat catre bugetele locale pentru Programul national de investitii „Anghel Saligny”	42.02.87	17.095.000	6.879.000	0	0	0	0	0	0
Subventii de la alte administratii	43.02	720.000	90.000	0	0	0	0	0	0
Sume alocate din sumele obtinute in urma scoaterii la licitatie a certificatelor de emisii de gaze cu efect de sera pentru finantarea proiectelor de investitii	43.02.44	720.000	90.000	0	0	0	0	0	0
SECTIUNEA DE FUNCTIONARE		5.189.000	2.382.000	4.335.086	1.707.573	2.627.513	2.389.704	0	1.945.382
TOTAL VENITURI		5.189.000	2.382.000	4.335.086	1.707.573	2.627.513	2.389.704	0	1.945.382
VENITURI PROPRII		1.830.700	915.200	3.018.977	1.707.573	1.311.404	1.073.595	0	1.945.382
I. VENITURI CURENTE		4.127.000	2.196.000	4.266.686	1.707.573	2.559.113	2.321.304	0	1.945.382
A. VENITURI FISCALE		5.124.000	2.653.000	4.098.053	1.301.501	2.796.552	2.569.003	0	1.529.050
A1. IMPOZIT PE VENIT, PROFIT SI CASTIGURI DIN CAPITAL		1.288.700	645.200	659.671	0	659.671	659.671	0	0
A12. IMPOZIT PE VENIT, PROFIT, SI CASTIGURI DIN CAPITAL DE LA PERSOANE FIZICE		1.288.700	645.200	659.671	0	659.671	659.671	0	0

Denumirea indicatorilor	Cod indicator	Prevederi bugetare		Drepturi constatate			Incasari realizate	Stingeri pe alte cai decat incasari	Drepturi constatate de incasat
		anuale aprobate la finele perioadei de raportare	trimestriale cumulate	Total, din care:	din anii precedenti	din anul curent			
Impozit pe venit	03.02	700	200	1.599	0	1.599	1.599	0	0
Impozitul pe veniturile din transferul proprietatilor imobiliare din patrimoniul personal	03.02.18	700	200	1.599	0	1.599	1.599	0	0
Cote si sume defalcate din impozitul pe venit	04.02	1.288.000	645.000	658.072	0	658.072	658.072	0	0
Cote defalcate din impozitul pe venit	04.02.01	266.000	133.000	112.747	0	112.747	112.747	0	0
Sume alocate din cotele defalcate din impozitul pe venit pentru echilibrarea bugetelor locale	04.02.04	602.000	302.000	312.723	0	312.723	312.723	0	0
Sume repartizate din Fondul la dispozitia Consiliului Judetean	04.02.05	420.000	210.000	232.602	0	232.602	232.602	0	0
A3. IMPOZITE SI TAXE PE PROPRIETATE		304.000	152.000	1.258.777	898.823	359.954	268.379	0	990.398
Impozite si taxe pe proprietate	07.02	304.000	152.000	1.258.777	898.823	359.954	268.379	0	990.398
Impozit pe cladiri	07.02.01	48.000	24.000	202.788	140.997	61.791	48.445	0	154.343
Impozit pe cladiri - PF	07.02.01.01	36.000	18.000	188.944	140.992	47.952	34.672	0	154.272
Impozit pe cladiri - PJ	07.02.01.02	12.000	6.000	13.844	5	13.839	13.773	0	71
Impozit pe terenuri	07.02.02	248.000	124.000	1.049.152	756.613	292.539	214.310	0	834.842
Impozit pe terenuri - PF	07.02.02.01	79.000	40.000	382.603	288.127	94.476	64.243	0	318.360
Impozit pe terenuri - PJ	07.02.02.02	1.000	0	416	0	416	290	0	126
Impozit pe terenurile extravilane	07.02.02.03	168.000	84.000	666.133	468.486	197.647	149.777	0	516.356
Taxe judiciare de timbru, taxe de timbru pentru activitatea notariala si alte taxe de timbru	07.02.03	8.000	4.000	6.837	1.213	5.624	5.624	0	1.213
A4. IMPOZITE SI TAXE PE BUNURI SI SERVICII		3.515.300	1.847.800	2.163.775	401.643	1.762.132	1.626.312	0	537.463
Sume defalcate din TVA	11.02	3.405.300	1.793.800	1.536.676	0	1.536.676	1.536.676	0	0
Sume defalcate din taxa pe valoarea adaugata pentru finantarea cheltuielilor descentralizate la nivelul comunelor, oraselor, municipiilor, sectoarelor si Municipiului Bucuresti	11.02.02	1.666.300	868.800	611.676	0	611.676	611.676	0	0
Sume defalcate din TVA pt echilibrarea bugetelor locale	11.02.06	1.739.000	925.000	925.000	0	925.000	925.000	0	0
Taxe pe utilizarea bunurilor, autorizarea utilizarii bunurilor sau pe desfasurarea de activitati	16.02	110.000	54.000	627.099	401.643	225.456	89.636	0	537.463
Taxa asupra mijloacelor de transport	16.02.02	108.000	54.000	624.446	401.643	222.803	86.983	0	537.463
Taxa asupra mijloacelor de transport - PF	16.02.02.01	104.000	52.000	614.586	397.180	217.406	86.391	0	528.195
Taxa asupra mijloacelor de transport - PJ	16.02.02.02	4.000	2.000	9.860	4.463	5.397	592	0	9.268

Denumirea indicatorilor	Cod indicator	Prevederi bugetare		Drepturi constatate			Incasari realizate	Stingeri pe alle cai decat incasari	Drepturi constatate de incasat
		anuale aprobate la finele perioadei de raportare	trimestriale cumulate	Total, din care:	din anii precedenti	din anul curent			
Taxe si tarife pentru eliberarea de licente si autorizatii de functionare	16.02.03	2.000	0	2.653	0	2.653	2.653	0	0
A6. ALTE IMPOZITE SI TAXE FISCALE		16.000	8.000	15.830	1.035	14.795	14.641	0	1.189
Alte impozite si taxe fiscale	18.02	16.000	8.000	15.830	1.035	14.795	14.641	0	1.189
Alte impozite si taxe	18.02.50	16.000	8.000	15.830	1.035	14.795	14.641	0	1.189
C. VENITURI NEFISCALE		-997.000	-457.000	168.633	406.072	-237.439	-247.699	0	416.332
C1. VENITURI DIN PROPRIETATE		40.000	20.000	46.714	12.726	33.988	18.915	0	27.799
Venituri din proprietate	30.02	40.000	20.000	46.714	12.726	33.988	18.915	0	27.799
Venituri din concesiuni si inchirieri	30.02.05	40.000	20.000	46.714	12.726	33.988	18.915	0	27.799
Alte venituri din concesiuni si inchirieri de catre institutiile publice	30.02.05.30	40.000	20.000	46.714	12.726	33.988	18.915	0	27.799
C2. VANZARI DE BUNURI SI SERVICII		-1.037.000	-477.000	121.919	393.346	-271.427	-266.614	0	388.533
Venituri din taxe administrative, eliberari de permise	34.02	4.000	2.000	675	0	675	675	0	0
Taxe extrajudiciare de timbru	34.02.02	4.000	2.000	675	0	675	675	0	0
Amenzi, penalitati si confiscari	35.02	63.000	32.000	405.204	393.061	12.143	16.955	0	388.249
Venituri din amenzi si alte sanctiuni aplicate conform dispozitiilor legale	35.02.01	63.000	32.000	405.204	393.061	12.143	16.955	0	388.249
Venituri din amenzi si alte sanctiuni aplicate de catre alte institutii de specialitate	35.02.01.02	63.000	32.000	405.204	393.061	12.143	16.955	0	388.249
Diverse venituri	36.02	5.000	2.000	5.007	285	4.722	4.723	0	284
Alte venituri	36.02.50	5.000	2.000	5.007	285	4.722	4.723	0	284
Transfereri voluntare, altele decat subventiile	37.02	-1.109.000	-513.000	-288.967	0	-288.967	-288.967	0	0
Varsaminte din sectiunea de functionare pentru finantarea sectiunii de dezvoltare a bugetului local (cu semnul minus)	37.02.03	-1.109.000	-513.000	-288.967	0	-288.967	-288.967	0	0
IV. SUBVENTII		1.062.000	186.000	68.400	0	68.400	68.400	0	0
SUBVENTII DE LA ALTE NIVELE ALE ADMINISTRATIEI PUBLICE		1.062.000	186.000	68.400	0	68.400	68.400	0	0
Subventii de la bugetul de stat	42.02	1.062.000	186.000	68.400	0	68.400	68.400	0	0
B. Curente		1.062.000	186.000	68.400	0	68.400	68.400	0	0
Subventii pentru acordarea ajutorului pentru incalzirea locuintei si a suplimentului pentru energie alocate pentru consumul de combustibili solizi si sau petrolieri	42.02.34	990.000	150.000	38.032	0	38.032	38.032	0	0
Subventii de la bugetul de stat pentru finantarea sanatatii	42.02.41	72.000	36.000	30.368	0	30.368	30.368	0	0

Denumirea indicatorilor	Cod indicator	Prevederi bugetare		Drepturi constatate			Incasari realizate	Stingeri pe alte cai decat incasari	Drepturi constatate de incasat
		anuale aprobate la finele perioadei de raportare	trimestriale cumulate	Total, din care:	din anii precedenti	din anul curent			
SECTIUNEA DE DEZVOLTARE		19.515.000	7.593.000	288.967	0	288.967	288.967	0	0
TOTAL VENITURI		19.515.000	7.593.000	288.967	0	288.967	288.967	0	0
I. VENITURI CURENTE		1.109.000	513.000	288.967	0	288.967	288.967	0	0
C. VENITURI NEFISCALE		1.109.000	513.000	288.967	0	288.967	288.967	0	0
C2. VANZARI DE BUNURI SI SERVICII		1.109.000	513.000	288.967	0	288.967	288.967	0	0
Transferuri voluntare, altele decat subventiile	37.02	1.109.000	513.000	288.967	0	288.967	288.967	0	0
Varsaminte din sectiunea de functionare	37.02.04	1.109.000	513.000	288.967	0	288.967	288.967	0	0
IV. SUBVENTII		18.406.000	7.080.000	0	0	0	0	0	0
SUBVENTII DE LA ALTE NIVELE ALE ADMINISTRATIEI PUBLICE		18.406.000	7.080.000	0	0	0	0	0	0
Subventii de la bugetul de stat	42.02	17.686.000	6.990.000	0	0	0	0	0	0
B. Curente		17.686.000	6.990.000	0	0	0	0	0	0
Finantarea Programui National de Dezvoltare Locala	42.02.65	591.000	111.000	0	0	0	0	0	0
Subventii de la bugetul de stat catre bugetele locale pentru Programul national de investitii „Anghel Saligny”	42.02.87	17.095.000	6.879.000	0	0	0	0	0	0
Subventii de la alte administratii	43.02	720.000	90.000	0	0	0	0	0	0
Sume alocate din sumele obtinute in urma scoaterii la licitatie a certificatelor de emisii de gaze cu efect de sera pentru finantarea proiectelor de investitii	43.02.44	720.000	90.000	0	0	0	0	0	0

PRIMAR



CONTABIL

CONTUL DE EXECUTIE 2A: ADMINISTRATIA LOCALA - FINANTARE INTEGRALA DIN BUGET - CHELTUIELI

la data de 30.06.2023

Denumirea indicatorilor	Cod indicator	Credite de angajament		Credite bugetare		Angajamente bugetare	Angajamente legale	Plati efectuate	Angajamente legale de platit	Cheltuieli efective
		Anuale aprobate la finele perioadei de raportare	Trimestriale cumulate	Anuale aprobate la finele perioadei de raportare	Trimestriale cumulate					
TOTAL SECTIUNILE FUNCTIONARE + DEZVOLTARE		0	0	24.704.000	9.975.000	2.281.527	2.281.527	1.940.152	341.375	1.704.486
TOTAL CHELTUIELI		0	0	24.704.000	9.975.000	2.281.527	2.281.527	1.940.152	341.375	1.704.486
Partea I-a SERVICII PUBLICE GENERALE	50.02	0	0	2.628.000	1.182.000	620.987	620.987	620.987	0	625.964
Autoritati publice si actiuni externe	51.02	0	0	2.628.000	1.182.000	620.987	620.987	620.987	0	625.964
Autoritati executive si legislative	51.02.01	0	0	2.628.000	1.182.000	620.987	620.987	620.987	0	625.964
Autoritati executive	51.02.01.03	0	0	2.628.000	1.182.000	620.987	620.987	620.987	0	625.964
Partea a II-a APARARE, ORDINE PUBLICA SI SIGURANTA NATIONALA	60.02	0	0	15.700	9.000	500	500	500	0	500
Ordine publica si siguranta nationala	61.02	0	0	15.700	9.000	500	500	500	0	500
Protectie civila si protectie contra incendiilor (protectie civila nonmilitara)	61.02.05	0	0	15.700	9.000	500	500	500	0	500
Partea a III-a CHELTUIELI SOCIAL-CULTURALE	64.02	0	0	3.037.300	1.275.000	1.252.518	1.252.518	911.143	341.375	947.328
Invatamant	65.02	0	0	574.300	402.000	532.000	532.000	190.625	341.375	197.186
Invatamant secundar	65.02.04	0	0	532.000	387.000	532.000	532.000	190.625	341.375	189.186
Invatamant secundar inferior	65.02.04.01	0	0	532.000	387.000	532.000	532.000	190.625	341.375	189.186
Alte cheltuieli in domeniul invatamantului	65.02.50	0	0	42.300	15.000	0	0	0	0	8.000
Sanatate	66.02	0	0	72.000	36.000	30.368	30.368	30.368	0	30.334
Alte cheltuieli in domeniul sanatatii	66.02.50	0	0	72.000	36.000	30.368	30.368	30.368	0	30.334
Alte institutii si actiuni sanitare	66.02.50.50	0	0	72.000	36.000	30.368	30.368	30.368	0	30.334
Asigurari si asistenta sociala	68.02	0	0	2.391.000	837.000	690.150	690.150	690.150	0	719.808
Asistenta sociala in caz de boli si invaliditati	68.02.05	0	0	1.389.000	681.000	657.418	657.418	657.418	0	687.076
Asistenta sociala in caz de invaliditate	68.02.05.02	0	0	1.389.000	681.000	657.418	657.418	657.418	0	687.076
Prevenirea excluderii sociale	68.02.15	0	0	990.000	150.000	32.732	32.732	32.732	0	32.732

Denumirea indicatorilor	Cod indicator	Credite de angajament		Credite bugetare		Angajamente bugetare	Angajamente legale	Plati efectuate	Angajamente legale de platit	Cheltuieli efective
		Anuale aprobate la finele perioadei de raportare	Trimestriale cumulate	Anuale aprobate la finele perioadei de raportare	Trimestriale cumulate					
Ajutor social	68.02.15.01	0	0	990.000	150.000	32.732	32.732	32.732	0	32.732
Alte cheltuieli in domeniul asigurarilor si asistentei sociale	68.02.50	0	0	12.000	6.000	0	0	0	0	0
Alte cheltuieli in domeniul asistentei sociale	68.02.50.50	0	0	12.000	6.000	0	0	0	0	0
Partea a IV-a SERVICII SI DEZVOLTARE PUBLICA, LOCUINTE, MEDIU SI APE	69.02	0	0	4.476.000	2.265.000	391.114	391.114	391.114	0	114.286
Locuinte, servicii si dezvoltare publica	70.02	0	0	3.888.000	1.953.000	146.331	146.331	146.331	0	107.842
Alimentare cu apa si amenajari hidrotehnice	70.02.05	0	0	3.657.000	1.809.000	41.527	41.527	41.527	0	3.038
Alimentare cu apa	70.02.05.01	0	0	3.657.000	1.809.000	41.527	41.527	41.527	0	3.038
Iluminat public si electrificari rurale	70.02.06	0	0	231.000	144.000	104.804	104.804	104.804	0	104.804
Protectia mediului	74.02	0	0	588.000	312.000	244.783	244.783	244.783	0	6.444
Salubritate si gestiunea deseurilor	74.02.05	0	0	132.000	72.000	6.444	6.444	6.444	0	6.444
Colectarea, tratarea si distrugerea deseurilor	74.02.05.02	0	0	132.000	72.000	6.444	6.444	6.444	0	6.444
Canalizarea si tratarea apelor reziduale	74.02.06	0	0	456.000	240.000	238.339	238.339	238.339	0	0
Partea a V-a ACTIUNI ECONOMICE	79.02	0	0	14.547.000	5.244.000	16.408	16.408	16.408	0	16.408
Transporturi	84.02	0	0	14.511.000	5.226.000	0	0	0	0	0
Transport rutier	84.02.03	0	0	14.511.000	5.226.000	0	0	0	0	0
Drumuri si poduri	84.02.03.01	0	0	14.511.000	5.226.000	0	0	0	0	0
Alte actiuni economice	87.02	0	0	36.000	18.000	16.408	16.408	16.408	0	16.408
Alte actiuni economice	87.02.50	0	0	36.000	18.000	16.408	16.408	16.408	0	16.408
Partea a VII-a REZERVE, EXCEDENT/DEFICIT	96.02	0	0	0	0	0	0	738.519	0	0
Excedent	98.02	0	0	0	0	0	0	738.519	0	0
Excedentul sectiunii de functionare	98.02.96	0	0	0	0	0	0	738.519	0	0
SECTIUNEA DE FUNCTIONARE		0	0	5.189.000	2.382.000	1.992.560	1.992.560	1.651.185	341.375	1.704.486
TOTAL CHELTUIELI		0	0	5.189.000	2.382.000	1.992.560	1.992.560	1.651.185	341.375	1.704.486
Partea I-a SERVICII PUBLICE GENERALE	50.02	0	0	1.608.000	792.000	585.049	585.049	585.049	0	625.964
Autoritati publice si actiuni externe	51.02	0	0	1.608.000	792.000	585.049	585.049	585.049	0	625.964
Autoritati executive si legislative	51.02.01	0	0	1.608.000	792.000	585.049	585.049	585.049	0	625.964
Autoritati executive	51.02.01.03	0	0	1.608.000	792.000	585.049	585.049	585.049	0	625.964


Denumirea indicatorilor	Cod indicator	Credite de angajament		Credite bugetare		Angajamente bugetare	Angajamente legale	Plati efectuate	Angajamente legale de platit	Cheltuieli efective
		Anuale aprobate la finele perioadei de raportare	Trimestriale cumulate	Anuale aprobate la finele perioadei de raportare	Trimestriale cumulate					
Partea a II-a APARARE, ORDINE PUBLICA SI SIGURANTA NATIONALA	59.02	0	0	15.700	9.000	500	500	500	0	500
Ordine publica si siguranta nationala	61.02	0	0	15.700	9.000	500	500	500	0	500
Protectie civila si protectie contra incendiilor (protectie civila nonmilitara)	61.02.05	0	0	15.700	9.000	500	500	500	0	500
Partea a III-a CHELTUIELI SOCIAL-CULTURALE	64.02	0	0	3.022.300	1.260.000	1.252.518	1.252.518	911.143	341.375	947.328
Invatamant	65.02	0	0	559.300	387.000	532.000	532.000	190.625	341.375	197.186
Invatamant secundar	65.02.04	0	0	532.000	387.000	532.000	532.000	190.625	341.375	189.186
Invatamant secundar inferior	65.02.04.01	0	0	532.000	387.000	532.000	532.000	190.625	341.375	189.186
Alte cheltuieli in domeniul invatamantului	65.02.50	0	0	27.300	0	0	0	0	0	8.000
Sanatate	66.02	0	0	72.000	36.000	30.368	30.368	30.368	0	30.334
Alte cheltuieli in domeniul sanatatii	66.02.50	0	0	72.000	36.000	30.368	30.368	30.368	0	30.334
Alte institutii si actiuni sanitare	66.02.50.50	0	0	72.000	36.000	30.368	30.368	30.368	0	30.334
Asigurari si asistenta sociala	68.02	0	0	2.391.000	837.000	690.150	690.150	690.150	0	719.808
Asistenta sociala in caz de boli si invaliditati	68.02.05	0	0	1.389.000	681.000	657.418	657.418	657.418	0	687.076
Asistenta sociala in caz de invaliditate	68.02.05.02	0	0	1.389.000	681.000	657.418	657.418	657.418	0	687.076
Prevenirea excluderii sociale	68.02.15	0	0	990.000	150.000	32.732	32.732	32.732	0	32.732
Ajutor social	68.02.15.01	0	0	990.000	150.000	32.732	32.732	32.732	0	32.732
Alte cheltuieli in domeniul asigurarilor si asistentei sociale	68.02.50	0	0	12.000	6.000	0	0	0	0	0
Alte cheltuieli in domeniul asistentei sociale	68.02.50.50	0	0	12.000	6.000	0	0	0	0	0
Partea a IV-a SERVICII SI DEZVOLTARE PUBLICA, LOCUINTE, MEDIU SI APE	69.02	0	0	435.000	255.000	138.085	138.085	138.085	0	114.286
Locuinte, servicii si dezvoltare publica	70.02	0	0	303.000	183.000	131.641	131.641	131.641	0	107.842
Alimentare cu apa si amenajari hidrotehnice	70.02.05	0	0	72.000	39.000	26.837	26.837	26.837	0	3.038
Alimentare cu apa	70.02.05.01	0	0	72.000	39.000	26.837	26.837	26.837	0	3.038
Iluminat public si electrificari rurale	70.02.06	0	0	231.000	144.000	104.804	104.804	104.804	0	104.804
Protectia mediului	74.02	0	0	132.000	72.000	6.444	6.444	6.444	0	6.444
Salubritate si gestiunea deseurilor	74.02.05	0	0	132.000	72.000	6.444	6.444	6.444	0	6.444
Colectarea, tratarea si distrugerea deseurilor	74.02.05.02	0	0	132.000	72.000	6.444	6.444	6.444	0	6.444

Denumirea indicatorilor	Cod indicator	Credite de angajament		Credite bugetare		Angajamente bugetare	Angajamente legale	Plati efectuate	Angajamente legale de platit	Cheltuieli efective
		Anuale aprobate la finele perioadei de raportare	Trimestriale cumulate	Anuale aprobate la finele perioadei de raportare	Trimestriale cumulate					
Partea a V-a ACTIUNI ECONOMICE	79.02	0	0	108.000	66.000	16.408	16.408	16.408	0	16.408
Transporturi	84.02	0	0	72.000	48.000	0	0	0	0	0
Transport rutier	84.02.03	0	0	72.000	48.000	0	0	0	0	0
Drumuri si poduri	84.02.03.01	0	0	72.000	48.000	0	0	0	0	0
Alte actiuni economice	87.02	0	0	36.000	18.000	16.408	16.408	16.408	0	16.408
Alte actiuni economice	87.02.50	0	0	36.000	18.000	16.408	16.408	16.408	0	16.408
Partea a VII-a REZERVA, EXCEDENT/DEFICIT	96.02	0	0	0	0	0	0	738.519	0	0
Excedent	98.02	0	0	0	0	0	0	738.519	0	0
Excedentul sectiunii de functionare	98.02.96	0	0	0	0	0	0	738.519	0	0
SECTIUNEA DE DEZVOLTARE		0	0	19.515.000	7.593.000	288.967	288.967	288.967	0	0
TOTAL CHELTUIELI		0	0	19.515.000	7.593.000	288.967	288.967	288.967	0	0
Partea I-a SERVICII PUBLICE GENERALE	50.02	0	0	1.020.000	390.000	35.938	35.938	35.938	0	0
Autoritati publice si actiuni externe	51.02	0	0	1.020.000	390.000	35.938	35.938	35.938	0	0
Autoritati executive si legislative	51.02.01	0	0	1.020.000	390.000	35.938	35.938	35.938	0	0
Autoritati executive	51.02.01.03	0	0	1.020.000	390.000	35.938	35.938	35.938	0	0
Partea a III-a CHELTUIELI SOCIAL-CULTURALE	64.02	0	0	15.000	15.000	0	0	0	0	0
Invatamant	65.02	0	0	15.000	15.000	0	0	0	0	0
Alte cheltuieli in domeniul invatamantului	65.02.50	0	0	15.000	15.000	0	0	0	0	0
Partea a IV-a SERVICII SI DEZVOLTARE PUBLICA, LOCUINTE, MEDIU SI APE	69.02	0	0	4.041.000	2.010.000	253.029	253.029	253.029	0	0
Locuinte, servicii si dezvoltare publica	70.02	0	0	3.585.000	1.770.000	14.690	14.690	14.690	0	0
Alimentare cu apa si amenajari hidrotehnice	70.02.05	0	0	3.585.000	1.770.000	14.690	14.690	14.690	0	0
Alimentare cu apa	70.02.05.01	0	0	3.585.000	1.770.000	14.690	14.690	14.690	0	0
Protectia mediului	74.02	0	0	456.000	240.000	238.339	238.339	238.339	0	0
Canalizarea si tratarea apelor reziduale	74.02.06	0	0	456.000	240.000	238.339	238.339	238.339	0	0
Partea a V-a ACTIUNI ECONOMICE	79.02	0	0	14.439.000	5.178.000	0	0	0	0	0
Transporturi	84.02	0	0	14.439.000	5.178.000	0	0	0	0	0
Transport rutier	84.02.03	0	0	14.439.000	5.178.000	0	0	0	0	0

Denumirea indicatorilor	Cod indicator	Credite de angajament		Credite bugetare		Angajamente bugetare	Angajamente legale	Plati efectuate	Angajamente legale de platit	Cheltuieli efective
		Anuale aprobate la finele perioadei de raportare	Trimestriale cumulate	Anuale aprobate la finele perioadei de raportare	Trimestriale cumulate					
Drumuri si poduri	84.02.03.01	0	0	14.439.000	5.178.000	0	0	0	0	0

PRIMAR

[Handwritten signature]



CONTABIL

[Handwritten signature]

CONTUL DE EXECUTIE AL INSTITUTIILOR PUBLICE - CHELTUIELI
51.02 - Autoritati publice si actiuni externe - la data de 30.06.2023


Denumirea indicatorilor	Cod indicator	Credite de angajament		Credite bugetare		Angajamente bugetare	Angajamente legale	Plati efectuate	Angajamente legale de platit	Cheltuieli efective
		Anuale aprobate la finele perioadei de raportare	Trimestriale cumulate	Anuale aprobate la finele perioadei de raportare	Trimestriale cumulate					
TOTAL SECTIUNILE FUNCTIONARE + DEZVOLTARE		0	0	2.628.000	1.182.000	620.987	620.987	620.987	0	625.964
SECTIUNEA DE FUNCTIONARE		0	0	1.608.000	792.000	585.049	585.049	585.049	0	625.964
Total cheltuieli		0	0	1.608.000	792.000	585.049	585.049	585.049	0	625.964
CHELTUIELI CURENTE	01	0	0	1.608.000	792.000	587.536	587.536	587.536	0	625.964
TITLUL I CHELTUIELI DE PERSONAL	10	0	0	1.155.000	570.000	485.475	485.475	485.475	0	493.770
Cheltuieli salariale in bani	10.01	0	0	1.108.000	558.000	474.820	474.820	474.820	0	482.969
Salarii de baza	10.01.01	0	0	912.000	456.000	388.231	388.231	388.231	0	394.827
Indemnizatii platite unor persoane din afara unitatii	10.01.12	0	0	136.000	72.000	65.772	65.772	65.772	0	67.896
Indemnizatie de hrana	10.01.17	0	0	60.000	30.000	20.817	20.817	20.817	0	20.246
Cheltuieli salariale in natura	10.02	0	0	22.000	0	0	0	0	0	0
Tichete de vacanta	10.02.06	0	0	22.000	0	0	0	0	0	0
Contributii	10.03	0	0	25.000	12.000	10.655	10.655	10.655	0	10.801
Contributia asiguratorie pentru munca	10.03.07	0	0	25.000	12.000	10.655	10.655	10.655	0	10.801
TITLUL II BUNURI SI SERVICII	20	0	0	453.000	222.000	102.061	102.061	102.061	0	132.194
Bunuri si servicii	20.01	0	0	375.000	174.000	94.958	94.958	94.958	0	126.158
Furnituri de birou	20.01.01	0	0	12.000	6.000	482	482	482	0	482
Materiale pentru curatenie	20.01.02	0	0	2.000	1.000	0	0	0	0	0
Incalzit, iluminat si forta motrica	20.01.03	0	0	27.000	16.000	7.738	7.738	7.738	0	7.738
Apa, canal si salubritate	20.01.04	0	0	1.000	1.000	0	0	0	0	0
Carburanti si lubrifianti	20.01.05	0	0	45.000	9.000	0	0	0	0	31.200

Denumirea indicatorilor	Cod indicator	Credite de angajament		Credite bugetare		Angajamente bugetare	Angajamente legale	Plati efectuate	Angajamente legale de platit	Cheltuieli efective
		Anuale aprobate la finele perioadei de raportare	Trimestriale cumulate	Anuale aprobate la finele perioadei de raportare	Trimestriale cumulate					
Piese de schimb	20.01.06	0	0	18.000	9.000	1.000	1.000	1.000	0	1.000
Posta, telecomunicatii, radio, tv, internet	20.01.08	0	0	18.000	12.000	3.426	3.426	3.426	0	3.426
Materiale si prestari de servicii cu caracter functional	20.01.09	0	0	24.000	12.000	10.915	10.915	10.915	0	10.915
Alte bunuri si servicii pentru intretinere si functionare	20.01.30	0	0	228.000	108.000	71.397	71.397	71.397	0	71.397
Reparatii curente	20.02	0	0	12.000	6.000	0	0	0	0	0
Bunuri de natura obiectelor de inventar	20.05	0	0	18.000	12.000	1.067	1.067	1.067	0	0
Alte obiecte de inventar	20.05.30	0	0	18.000	12.000	1.067	1.067	1.067	0	0
Deplasari, detasari, transferari	20.06	0	0	6.000	6.000	1.246	1.246	1.246	0	1.246
Deplasari interne, detasari, transferari	20.06.01	0	0	6.000	6.000	1.246	1.246	1.246	0	1.246
Carti, publicatii si materiale documentare	20.11	0	0	5.000	3.000	0	0	0	0	0
Pregatire profesionala	20.13	0	0	12.000	6.000	0	0	0	0	0
Protectia muncii	20.14	0	0	10.000	6.000	4.790	4.790	4.790	0	4.790
Alte cheltuieli	20.30	0	0	15.000	9.000	0	0	0	0	0
Executarea silita a creantelor bugetare	20.30.09	0	0	3.000	3.000	0	0	0	0	0
alte cheltuieli cu bunuri si servicii	20.30.30	0	0	12.000	6.000	0	0	0	0	0
PLATI EFECTUATE IN ANII PRECEDENTI SI RECUPERATE IN ANUL CURENT	84	0	0	0	0	-2.487	-2.487	-2.487	0	0
TITLUL XXI PATI EFECTUATE IN ANII PRECEDENTI SI RECUPERATE IN ANUL CURENT	85	0	0	0	0	-2.487	-2.487	-2.487	0	0
Plati efectuate in anii precedenti si recuperate in anul curent	85.01	0	0	0	0	-2.487	-2.487	-2.487	0	0
Plati efectuate in anii precedenti si recuperate in anul curent in sectiunea de functionare a bugetului local	85.01.01	0	0	0	0	-2.487	-2.487	-2.487	0	0
SECTIUNEA DE DEZVOLTARE		0	0	1.020.000	390.000	35.938	35.938	35.938	0	0

Denumirea indicatorilor	Cod indicator	Credite de angajament		Credite bugetare		Angajamente bugetare	Angajamente legale	Plati efectuate	Angajamente legale de platit	Cheltuieli efective
		Anuale aprobate la finele perioadei de raportare	Trimestriale cumulate	Anuale aprobate la finele perioadei de raportare	Trimestriale cumulate					
Total cheltuieli		0	0	1.020.000	390.000	35.938	35.938	35.938	0	0
CHELTUIELI DE CAPITAL	70	0	0	1.020.000	390.000	35.938	35.938	35.938	0	0
TITLUL XV ACTIVE NEFINANCIARE	71	0	0	1.020.000	390.000	35.938	35.938	35.938	0	0
Active fixe	71.01	0	0	1.020.000	390.000	35.938	35.938	35.938	0	0
Constructii	71.01.01	0	0	1.020.000	390.000	35.938	35.938	35.938	0	0

PRIMAR

[Handwritten signature]






CONTABIL

[Handwritten signature]

CONTUL DE EXECUTIE AL INSTITUTIILOR PUBLICE - CHELTUIELI
61.02 - Ordine publica si siguranta nationala - la data de 30.06.2023

Denumirea indicatorilor	Cod indicator	Credite de angajament		Credite bugetare		Angajamente bugetare	Angajamente legale	Plati efectuate	Angajamente legale de platit	Cheltuieli efective
		Anuale aprobate la finele perioadei de raportare	Trimestriale cumulate	Anuale aprobate la finele perioadei de raportare	Trimestriale cumulate					
TOTAL SECTIUNILE FUNCTIONARE + DEZVOLTARE		0	0	15.700	9.000	500	500	500	0	500
SECTIUNEA DE FUNCTIONARE		0	0	15.700	9.000	500	500	500	0	500
Total cheltuieli		0	0	15.700	9.000	500	500	500	0	500
CHELTUIELI CURENTE	01	0	0	15.700	9.000	500	500	500	0	500
TITLUL II BUNURI SI SERVICII	20	0	0	15.700	9.000	500	500	500	0	500
Bunuri si servicii	20.01	0	0	15.700	9.000	500	500	500	0	500
Alte bunuri si servicii pentru intretinere si functionare	20.01.30	0	0	15.700	9.000	500	500	500	0	500

PRIMAR




CONTABIL


CONTUL DE EXECUTIE AL INSTITUTIILOR PUBLICE - CHELTUIELI
65.02 - Invatamant - la data de 30.06.2023

Denumirea indicatorilor	Cod indicator	Credite de angajament		Credite bugetare		Angajamente bugetare	Angajamente legale	Plati efectuate	Angajamente legale de platit	Cheltuieli efective
		Anuale aprobate la finele perioadei de raportare	Trimestriale cumulate	Anuale aprobate la finele perioadei de raportare	Trimestriale cumulate					
TOTAL SECTIUNILE FUNCTIONARE + DEZVOLTARE		0	0	574.300	402.000	532.000	532.000	190.625	341.375	197.186
SECTIUNEA DE FUNCTIONARE		0	0	559.300	387.000	532.000	532.000	190.625	341.375	197.186
Total cheltuieli		0	0	559.300	387.000	532.000	532.000	190.625	341.375	197.186
CHELTUIELI CURENTE	01	0	0	559.300	387.000	532.000	532.000	190.625	341.375	197.186
TITLUL II BUNURI SI SERVICII	20	0	0	261.000	231.000	261.000	261.000	70.255	190.745	68.816
Bunuri si servicii	20.01	0	0	174.000	174.000	174.000	174.000	54.503	119.497	53.064
Furnituri de birou	20.01.01	0	0	7.000	7.000	7.000	7.000	2.187	4.813	2.187
Materiale pentru curatenie	20.01.02	0	0	7.000	7.000	7.000	7.000	0	7.000	0
Incalzit, iluminat si forta motrica	20.01.03	0	0	60.000	60.000	60.000	60.000	11.561	48.439	11.561
Piese de schimb	20.01.06	0	0	20.000	20.000	20.000	20.000	18.539	1.461	18.539
Posta, telecomunicatii, radio, tv, internet	20.01.08	0	0	10.000	10.000	10.000	10.000	3.155	6.845	3.155
Alte bunuri si servicii pentru intretinere si functionare	20.01.30	0	0	70.000	70.000	70.000	70.000	19.061	50.939	17.622
Reparatii curente	20.02	0	0	10.000	10.000	10.000	10.000	0	10.000	0
Pregatire profesionala	20.13	0	0	5.000	5.000	5.000	5.000	0	5.000	0
Alte cheltuieli	20.30	0	0	72.000	42.000	72.000	72.000	15.752	56.248	15.752
alte cheltuieli cu bunuri si servicii	20.30.30	0	0	72.000	42.000	72.000	72.000	15.752	56.248	15.752
TITLUL IX ASISTENTA SOCIALA	57	0	0	98.300	36.000	71.000	71.000	17.311	53.689	25.311
Ajutoare sociale	57.02	0	0	98.300	36.000	71.000	71.000	17.311	53.689	25.311
Ajutoare sociale in numerar	57.02.01	0	0	71.000	36.000	71.000	71.000	17.311	53.689	17.311

Denumirea indicatorilor	Cod indicator	Credite de angajament		Credite bugetare		Angajamente bugetare	Angajamente legale	Plati efectuate	Angajamente legale de platit	Cheltuieli efective
		Anuale aprobate la finele perioadei de raportare	Trimestriale cumulate	Anuale aprobate la finele perioadei de raportare	Trimestriale cumulate					
Tichete de cresa si tichete sociale pentru gradinita	57.02.03	0	0	27.300	0	0	0	0	0	8.000
TITLUL XI ALTE CHELTUIELI	59	0	0	200.000	120.000	200.000	200.000	103.059	96.941	103.059
Burse	59.01	0	0	200.000	120.000	200.000	200.000	103.059	96.941	103.059
SECTIUNEA DE DEZVOLTARE		0	0	15.000	15.000	0	0	0	0	0
Total cheltuieli		0	0	15.000	15.000	0	0	0	0	0
CHELTUIELI DE CAPITAL	70	0	0	15.000	15.000	0	0	0	0	0
TITLUL XV ACTIVE NEFINANCIARE	71	0	0	15.000	15.000	0	0	0	0	0
Active fixe	71.01	0	0	15.000	15.000	0	0	0	0	0
Constructii	71.01.01	0	0	15.000	15.000	0	0	0	0	0

PRIMAR




CONTABIL

CONTUL DE EXECUTIE AL INSTITUTIILOR PUBLICE - CHELTUIELI
66.02 - Sanatate - la data de 30.06.2023

Denumirea indicatorilor	Cod indicator	Credite de angajament		Credite bugetare		Angajamente bugetare	Angajamente legale	Plati efectuate	Angajamente legale de platit	Cheltuieli efective
		Anuale aprobate la finele perioadei de raportare	Trimestriale cumulate	Anuale aprobate la finele perioadei de raportare	Trimestriale cumulate					
TOTAL SECTIUNILE FUNCTIONARE + DEZVOLTARE		0	0	72.000	36.000	30.368	30.368	30.368	0	30.334
SECTIUNEA DE FUNCTIONARE		0	0	72.000	36.000	30.368	30.368	30.368	0	30.334
Total cheltuieli		0	0	72.000	36.000	30.368	30.368	30.368	0	30.334
CHELTUIELI CURENTE	01	0	0	72.000	36.000	30.368	30.368	30.368	0	30.334
TITLUL I CHELTUIELI DE PERSONAL	10	0	0	72.000	36.000	30.368	30.368	30.368	0	30.334
Cheltuieli salariale in bani	10.01	0	0	68.700	33.600	29.700	29.700	29.700	0	29.667
Salarii de baza	10.01.01	0	0	64.500	31.500	27.738	27.738	27.738	0	27.738
Indemnizatie de hrana	10.01.17	0	0	4.200	2.100	1.962	1.962	1.962	0	1.929
Cheltuieli salariale in natura	10.02	0	0	1.500	1.500	0	0	0	0	0
Tichete de vacanta	10.02.06	0	0	1.500	1.500	0	0	0	0	0
Contributii	10.03	0	0	1.800	900	668	668	668	0	667
Contributia asiguratorie pentru munca	10.03.07	0	0	1.800	900	668	668	668	0	667

PRIMAR




CONTABIL

CONTUL DE EXECUTIE AL INSTITUTIILOR PUBLICE - CHELTUIELI
68.02 - Asigurari si asistenta sociala - la data de 30.06.2023

Denumirea indicatorilor	Cod indicator	Credite de angajament		Credite bugetare		Angajamente bugetare	Angajamente legale	Plati efectuate	Angajamente legale de platit	Cheltuieli efective
		Anuale aprobate la finele perioadei de raportare	Trimestriale cumulate	Anuale aprobate la finele perioadei de raportare	Trimestriale cumulate					
TOTAL SECTIUNILE FUNCTIONARE + DEZVOLTARE		0	0	2.391.000	837.000	690.150	690.150	690.150	0	719.808
SECTIUNEA DE FUNCTIONARE		0	0	2.391.000	837.000	690.150	690.150	690.150	0	719.808
Total cheltuieli		0	0	2.391.000	837.000	690.150	690.150	690.150	0	719.808
CHELTUIELI CURENTE	01	0	0	2.391.000	837.000	690.150	690.150	690.150	0	719.808
TITLUL IX ASISTENTA SOCIALA	57	0	0	2.391.000	837.000	690.150	690.150	690.150	0	719.808
Ajutoare sociale	57.02	0	0	2.391.000	837.000	690.150	690.150	690.150	0	719.808
Ajutoare sociale in numerar	57.02.01	0	0	2.391.000	837.000	690.150	690.150	690.150	0	719.808

PRIMAR

[Handwritten signature]




CONTABIL

[Handwritten signature]

CONTUL DE EXECUTIE AL INSTITUTIILOR PUBLICE - CHELTUIELI
70.02 - Locuinte, servicii si dezvoltare publica - la data de 30.06.2023

Denumirea indicatorilor	Cod indicator	Credite de angajament		Credite bugetare		Angajamente bugetare	Angajamente legale	Plati efectuate	Angajamente legale de platit	Cheltuieli efective
		Anuale aprobate la finele perioadei de raportare	Trimestriale cumulate	Anuale aprobate la finele perioadei de raportare	Trimestriale cumulate					
TOTAL SECTIUNILE FUNCTIONARE + DEZVOLTARE		0	0	3.888.000	1.953.000	146.331	146.331	146.331	0	107.842
SECTIUNEA DE FUNCTIONARE		0	0	303.000	183.000	131.641	131.641	131.641	0	107.842
Total cheltuieli		0	0	303.000	183.000	131.641	131.641	131.641	0	107.842
CHELTUIELI CURENTE	01	0	0	303.000	183.000	131.641	131.641	131.641	0	107.842
TITLUL II BUNURI SI SERVICII	20	0	0	303.000	183.000	131.641	131.641	131.641	0	107.842
Bunuri si servicii	20.01	0	0	303.000	183.000	131.641	131.641	131.641	0	107.842
Alte bunuri si servicii pentru intretinere si functionare	20.01.30	0	0	303.000	183.000	131.641	131.641	131.641	0	107.842
SECTIUNEA DE DEZVOLTARE		0	0	3.585.000	1.770.000	14.690	14.690	14.690	0	0
Total cheltuieli		0	0	3.585.000	1.770.000	14.690	14.690	14.690	0	0
CHELTUIELI DE CAPITAL	70	0	0	3.585.000	1.770.000	14.690	14.690	14.690	0	0
TITLUL XV ACTIVE NEFINANCIARE	71	0	0	3.585.000	1.770.000	14.690	14.690	14.690	0	0
Active fixe	71.01	0	0	3.585.000	1.770.000	14.690	14.690	14.690	0	0
Constructii	71.01.01	0	0	3.585.000	1.770.000	14.690	14.690	14.690	0	0

PRIMAR



CONTABIL

CONTUL DE EXECUTIE AL INSTITUTIILOR PUBLICE - CHELTUIELI
74.02 - Protectia mediului - la data de 30.06.2023

Denumirea indicatorilor	Cod indicator	Credite de angajament		Credite bugetare		Angajamente bugetare	Angajamente legale	Plati efectuate	Angajamente legale de platit	Cheltuieli efective
		Anuale aprobate la finele perioadei de raportare	Trimestriale cumulate	Anuale aprobate la finele perioadei de raportare	Trimestriale cumulate					
TOTAL SECTIUNILE FUNCTIONARE + DEZVOLTARE		0	0	588.000	312.000	244.783	244.783	244.783	0	6.444
SECTIUNEA DE FUNCTIONARE		0	0	132.000	72.000	6.444	6.444	6.444	0	6.444
Total cheltuieli		0	0	132.000	72.000	6.444	6.444	6.444	0	6.444
CHELTUIELI CURENTE	01	0	0	132.000	72.000	6.444	6.444	6.444	0	6.444
TITLUL II BUNURI SI SERVICII	20	0	0	132.000	72.000	6.444	6.444	6.444	0	6.444
Bunuri si servicii	20.01	0	0	132.000	72.000	6.444	6.444	6.444	0	6.444
Alte bunuri si servicii pentru intretinere si functionare	20.01.30	0	0	132.000	72.000	6.444	6.444	6.444	0	6.444
SECTIUNEA DE DEZVOLTARE		0	0	456.000	240.000	238.339	238.339	238.339	0	0
Total cheltuieli		0	0	456.000	240.000	238.339	238.339	238.339	0	0
CHELTUIELI DE CAPITAL	70	0	0	456.000	240.000	238.339	238.339	238.339	0	0
TITLUL XV ACTIVE NEFINANCIARE	71	0	0	456.000	240.000	238.339	238.339	238.339	0	0
Active fixe	71.01	0	0	456.000	240.000	238.339	238.339	238.339	0	0
Constructii	71.01.01	0	0	456.000	240.000	238.339	238.339	238.339	0	0


PRIMAR

CONTABIL

CONTUL DE EXECUTIE AL INSTITUTIILOR PUBLICE - CHELTUIELI
84.02 - Transporturi - la data de 30.06.2023

Denumirea indicatorilor	Cod indicator	Credite de angajament		Credite bugetare		Angajamente bugetare	Angajamente legale	Plati efectuate	Angajamente legale de platit	Cheltuieli efective
		Anuale aprobate la finele perioadei de raportare	Trimestriale cumulate	Anuale aprobate la finele perioadei de raportare	Trimestriale cumulate					
TOTAL SECTIUNILE FUNCTIONARE + DEZVOLTARE		0	0	14.511.000	5.226.000	0	0	0	0	0
SECTIUNEA DE FUNCTIONARE		0	0	72.000	48.000	0	0	0	0	0
Total cheltuieli		0	0	72.000	48.000	0	0	0	0	0
CHELTUIELI CURENTE	01	0	0	72.000	48.000	0	0	0	0	0
TITLUL II BUNURI SI SERVICII	20	0	0	72.000	48.000	0	0	0	0	0
Bunuri si servicii	20.01	0	0	72.000	48.000	0	0	0	0	0
Alte bunuri si servicii pentru intretinere si functionare	20.01.30	0	0	72.000	48.000	0	0	0	0	0
SECTIUNEA DE DEZVOLTARE		0	0	14.439.000	5.178.000	0	0	0	0	0
Total cheltuieli		0	0	14.439.000	5.178.000	0	0	0	0	0
CHELTUIELI DE CAPITAL	70	0	0	14.439.000	5.178.000	0	0	0	0	0
TITLUL XV ACTIVE NEFINANCIARE	71	0	0	14.439.000	5.178.000	0	0	0	0	0
Active fixe	71.01	0	0	14.439.000	5.178.000	0	0	0	0	0
Constructii	71.01.01	0	0	14.439.000	5.178.000	0	0	0	0	0

PRIMAR
[Signature]




CONTABIL
[Signature]

CONTUL DE EXECUTIE AL INSTITUTIILOR PUBLICE - CHELTUIELI
87.02 - Alte actiuni economice - la data de 30.06.2023

Denumirea indicatorilor	Cod indicator	Credite de angajament		Credite bugetare		Angajamente bugetare	Angajamente legale	Plati efectuate	Angajamente legale de platit	Cheltuieli efective
		Anuale aprobate la finele perioadei de raportare	Trimestriale cumulate	Anuale aprobate la finele perioadei de raportare	Trimestriale cumulate					
TOTAL SECTIUNILE FUNCTIONARE + DEZVOLTARE		0	0	36.000	18.000	16.408	16.408	16.408	0	16.408
SECTIUNEA DE FUNCTIONARE		0	0	36.000	18.000	16.408	16.408	16.408	0	16.408
Total cheltuieli		0	0	36.000	18.000	16.408	16.408	16.408	0	16.408
CHELTUIELI CURENTE	01	0	0	36.000	18.000	16.408	16.408	16.408	0	16.408
TITLUL II BUNURI SI SERVICII	20	0	0	36.000	18.000	16.408	16.408	16.408	0	16.408
Alte cheltuieli	20.30	0	0	36.000	18.000	16.408	16.408	16.408	0	16.408
alte cheltuieli cu bunuri si servicii	20.30.30	0	0	36.000	18.000	16.408	16.408	16.408	0	16.408

PRIMAR



CONTABIL

CONTUL DE EXECUTIE 2E: ADMINISTRATIA LOCALA - ACTIVITATI FINANTATE INTEGRAL DIN VENITURI PROPRII - VENITURI


la data de 30.06.2023

Denumirea indicatorilor	Cod indicator	Prevederi bugetare		Drepturi constatate			Incasari realizate	Stingeri pe alte cai decat incasari	Drepturi constatate de incasat
		anuale aprobate la finele perioadei de raportare	trimestriale cumulate	Total, din care:	din anii precedenti	din anul curent			
TOTAL SECTIUNILE FUNCTIONARE+DEZVOLTARE		480.000	240.000	238.865	108.815	130.050	134.489	0	104.376
TOTAL VENITURI		480.000	240.000	238.865	108.815	130.050	134.489	0	104.376
I. VENITURI CURENTE		480.000	240.000	238.865	108.815	130.050	134.489	0	104.376
C. VENITURI NEFISCALE		480.000	240.000	238.865	108.815	130.050	134.489	0	104.376
C1. VENITURI DIN PROPRIETATE		0	0	700	0	700	700	0	0
Venituri din proprietate	30.10	0	0	700	0	700	700	0	0
Venituri din concesiuni si inchirieri	30.10.05	0	0	700	0	700	700	0	0
Alte venituri din concesiuni si inchirieri de catre institutiile publice	30.10.05.30	0	0	700	0	700	700	0	0
C2. VANZARI DE BUNURI SI SERVICII		480.000	240.000	238.165	108.815	129.350	133.789	0	104.376
Venituri din prestari de servicii si alte activitati	33.10	480.000	240.000	238.165	108.815	129.350	133.789	0	104.376
Venituri din prestari de servicii	33.10.08	480.000	240.000	238.165	108.815	129.350	133.789	0	104.376
SECTIUNEA DE FUNCTIONARE		480.000	240.000	238.865	108.815	130.050	134.489	0	104.376
TOTAL VENITURI		480.000	240.000	238.865	108.815	130.050	134.489	0	104.376
I. VENITURI CURENTE		480.000	240.000	238.865	108.815	130.050	134.489	0	104.376
C. VENITURI NEFISCALE		480.000	240.000	238.865	108.815	130.050	134.489	0	104.376
C1. VENITURI DIN PROPRIETATE		0	0	700	0	700	700	0	0
Venituri din proprietate	30.10	0	0	700	0	700	700	0	0
Venituri din concesiuni si inchirieri	30.10.05	0	0	700	0	700	700	0	0
Alte venituri din concesiuni si inchirieri de catre institutiile publice	30.10.05.30	0	0	700	0	700	700	0	0
C2. VANZARI DE BUNURI SI SERVICII		480.000	240.000	238.165	108.815	129.350	133.789	0	104.376
Venituri din prestari de servicii si alte activitati	33.10	480.000	240.000	238.165	108.815	129.350	133.789	0	104.376

Denumirea indicatorilor	Cod indicator	Prevederi bugetare		Drepturi constatate			Incasari realizate	Stingeri pe alte cai decat Incasari	Drepturi constatate de incasat
		anuale aprobate la finele perioadei de raportare	trimestriale cumulate	Total, din care:	din anii precedenti	din anul curent			
Venituri din prestari de servicii	33.10.08	480.000	240.000	238.165	108.815	129.350	133.789	0	104.376

PRIMAR

[Handwritten signature]



CONTABIL

[Handwritten signature]


CONTUL DE EXECUTIE 2E ADMINISTRATIA LOCALA - ACTIVITATI FINANTATE INTEGRAL DIN VENITURI PROPRII - CHELTUIELI

la data de 30.06.2023

Denumirea indicatorilor	Cod indicator	Credite de angajament		Credite bugetare		Angajamen bugetare	Angajamen legale	Plati efectuate	Angajamen legale de platit	Cheltuieli efective
		Anuale aprobate la finele perioadei de raportare	Trimestriale cumulate	Anuale aprobate la finele perioadei de raportare	Trimestriale cumulate					
TOTAL SECTIUNILE FUNCTIONARE + DEZVOLTARE		0	0	480.000	240.000	105.377	105.377	105.377	0	105.376
TOTAL CHELTUIELI		0	0	480.000	240.000	105.377	105.377	105.377	0	105.376
Partea a IV-a SERVICII SI DEZVOLTARE PUBLICA, LOCUINTE, MEDIU SI APE	69.10	0	0	480.000	240.000	105.377	105.377	105.377	0	105.376
Locuinte, servicii si dezvoltare publica	70.10	0	0	480.000	240.000	105.377	105.377	105.377	0	105.376
Alte servicii in domeniul locuintei, serviciilor si dezvoltarii comunale	70.10.50	0	0	480.000	240.000	105.377	105.377	105.377	0	105.376
Partea a VI-a REZERVE, EXCEDENT/DEFICIT	96.10	0	0	0	0	0	0	29.112	0	0
Excedent	98.10	0	0	0	0	0	0	29.112	0	0
Excedentul sectiunii de functionare	98.10.96	0	0	0	0	0	0	29.112	0	0
SECTIUNEA DE FUNCTIONARE		0	0	480.000	240.000	105.377	105.377	105.377	0	105.376
TOTAL CHELTUIELI		0	0	480.000	240.000	105.377	105.377	105.377	0	105.376
Partea a IV-a SERVICII SI DEZVOLTARE PUBLICA, LOCUINTE, MEDIU SI APE	69.10	0	0	480.000	240.000	105.377	105.377	105.377	0	105.376
Locuinte, servicii si dezvoltare publica	70.10	0	0	480.000	240.000	105.377	105.377	105.377	0	105.376
Alte servicii in domeniul locuintei, serviciilor si dezvoltarii comunale	70.10.50	0	0	480.000	240.000	105.377	105.377	105.377	0	105.376
Partea a VI-a REZERVE, EXCEDENT/DEFICIT	96.10	0	0	0	0	0	0	29.112	0	0
Excedent	98.10	0	0	0	0	0	0	29.112	0	0

Denumirea indicatorilor	Cod indicator	Credite de angajament		Credite bugetare		Angajamen bugetare	Angajamen legale	Plati efectuate	Angajamen legale de platit	Cheltuieli efective
		Anuale aprobate la finele perioadei de raportare	Trimestriale cumulate	Anuale aprobate la finele perioadei de raportare	Trimestriale cumulate					
Excedentul sectiunii de functionare	98.10.96	0	0	0	0	0	0	29.112	0	0

PRIMAR




CONTABIL




CONTUL DE EXECUTIE AL INSTITUTIILOR PUBLICE - CHELTUIELI

70.10 - Locuinte, servicii si dezvoltare publica - la data de 30.06.2023

Denumirea indicatorilor	Cod indicator	Credite de angajament		Credite bugetare		Angajamente bugetare	Angajamente legale	Plati efectuate	Angajamente legale de platit	Cheltuieli efective
		Anuale aprobate la finele perioadei de raportare	Trimestriale cumulate	Anuale aprobate la finele perioadei de raportare	Trimestriale cumulate					
TOTAL SECTIUNILE FUNCTIONARE + DEZVOLTARE		0	0	480.000	240.000	105.377	105.377	105.377	0	105.376
SECTIUNEA DE FUNCTIONARE		0	0	480.000	240.000	105.377	105.377	105.377	0	105.376
Total cheltuieli		0	0	480.000	240.000	105.377	105.377	105.377	0	105.376
CHELTUIELI CURENTE	01	0	0	480.000	240.000	105.377	105.377	105.377	0	105.376
TITLUL II BUNURI SI SERVICII	20	0	0	480.000	240.000	105.377	105.377	105.377	0	105.376
Bunuri si servicii	20.01	0	0	480.000	240.000	105.377	105.377	105.377	0	105.376
Alte bunuri si servicii pentru intretinere si functionare	20.01.30	0	0	480.000	240.000	105.377	105.377	105.377	0	105.376

PRIMAR



CONTABIL